



ESTADO DO PARÁ  
PREFEITURA DE SANTANA DO ARAGUAIA  
CNPJ: 05.832.977/0001-99

## **CERTIDÃO**

Certifico para os devidos fins de direito e para que sirva de documento hábil, que esta Poder Executivo, fez publicar no placar deste Órgão, na forma do disposto na Lei Orgânica deste Município e Lei Complementar nº 101/00 de 04 de maio de 2000, o **RELATÓRIO RESUMIDO DA EXECUÇÃO ORÇAMENTÁRIA**, relativo ao bimestre *MARÇO e ABRIL de 2026*, relativos à *Lei Complementar nº 101/00 de 04 de maio de 2000 (Lei de Responsabilidade Fiscal)* e portaria da STN/MF de nº Portaria STN/MF nº 2057, de 15 de setembro de 2025.

Informamos ainda que estes mesmos anexos se encontram protocolados junto a Câmara Municipal de Santana do Araguaia - PA, Tribunal de Contas dos Municípios do Estado do Pará e da Promotoria Pública da Comarca de Santana do Araguaia.

Por ser verdade, firmo o presente,

Prefeitura Municipal de Santana do Araguaia, Estado do Pará, aos 27 dias do mês de Maio de 2026.

EDUARDO ALVES CONTI  
*PREFEITO MUNICIPAL*

**ESTADO DO PARÁ**

**ÓRGÃO : SANTANA DO ARAGUAIA**

**RELATÓRIO RESUMIDO DA EXECUÇÃO  
ORÇAMENTÁRIA  
ANEXOS BIMESTRAIS  
JANEIRO A ABRIL 2026/BIMESTRE MARÇO-ABRIL**

**Lei complementar N. 101/2000 de 04 de maio de 2000.**

**Portaria STN/MF nº 2.057, de 15 de setembro de 2025.**

MUNICÍPIO DE SANTANA DO ARAGUAIA  
RELATÓRIO RESUMIDO DA EXECUÇÃO ORÇAMENTÁRIA  
**BALANÇO ORÇAMENTÁRIO**  
ORÇAMENTOS FISCAL E DA SEGURIDADE SOCIAL  
JANEIRO A ABRIL 2026/BIMESTRE MARÇO - ABRIL

Continua 1 of 1

RREO – Anexo 1 (LRF, Art. 52, inciso I, alíneas “a” e “b” do inciso II e § 1º)

R\$ 1,00

RECEITAS	PREVISÃO INICIAL	PREVISÃO ATUALIZADA (a)	RECEITAS REALIZADAS				SALDO (a-c)
			No Bimestre (b)	% (b/a)	Até o Bimestre (c)	% (c/a)	
<b>RECEITAS (EXCETO INTRA-ORÇAMENTÁRIAS) (I)</b>	<b>401.940.000,00</b>	<b>401.940.000,00</b>	<b>42.067.119,30</b>	<b>10,47%</b>	<b>109.150.182,68</b>	<b>27,16</b>	<b>292.789.817,32</b>
RECEITAS CORRENTES	<b>377.940.000,00</b>	<b>377.940.000,00</b>	<b>40.068.119,30</b>	<b>10,60%</b>	<b>106.790.984,96</b>	<b>28,26</b>	<b>271.149.015,04</b>
IMPOSTOS, TAXAS E CONTRIBUIÇÕES DE MELHORIA	35.790.000,00	35.790.000,00	2.352.134,86	6,57%	5.590.094,82	15,62	30.199.905,18
Impostos	29.070.000,00	29.070.000,00	1.663.068,23	5,72%	4.237.149,94	14,58	24.832.850,06
Taxas	6.420.000,00	6.420.000,00	689.066,63	10,73%	1.352.944,88	21,07	5.067.055,12
Contribuição de Melhoria	300.000,00	300.000,00	0,00		0,00		300.000,00
CONTRIBUIÇÕES	10.800.000,00	10.800.000,00	1.945.767,12	18,02%	3.708.222,06	34,34	7.091.777,94
Contribuições Sociais	7.000.000,00	7.000.000,00	1.945.767,12	27,80%	2.900.037,14	41,43	4.099.962,86
Contribuições Econômicas	0,00	0,00	0,00		0,00		0,00
Contribuições para Entidades Privadas de Serviço Social e de Formação Profissional	0,00	0,00	0,00		0,00		0,00
Contribuição para o Custeio do Serviço de Iluminação Pública	3.800.000,00	3.800.000,00	0,00		808.184,92	21,27	2.991.815,08
RECEITA PATRIMONIAL	10.930.000,00	10.930.000,00	3.372.574,86	30,86%	6.552.788,22	59,95	4.377.211,78
Exploração do Patrimônio Imobiliário do Estado	500.000,00	500.000,00	0,00		0,00		500.000,00
Valores Mobiliários	10.380.000,00	10.380.000,00	3.372.574,86	32,49%	6.552.788,22	63,13	3.827.211,78
Delegação de Serviços Públicos Mediante Concessão, Permissão, Autorização ou Licença	0,00	0,00	0,00		0,00		0,00
Exploração de Recursos Naturais	0,00	0,00	0,00		0,00		0,00
Exploração do Patrimônio Intangível	0,00	0,00	0,00		0,00		0,00
Cessão de Direitos	0,00	0,00	0,00		0,00		0,00
Demais Receitas Patrimoniais	50.000,00	50.000,00	0,00		0,00		50.000,00
RECEITA AGROPECUÁRIA	0,00	0,00	0,00		0,00		0,00
RECEITA INDUSTRIAL	0,00	0,00	0,00		0,00		0,00
RECEITA DE SERVIÇOS	2.100.000,00	2.100.000,00	0,00		0,00		2.100.000,00
Serviços Administrativos e Comerciais Gerais	1.100.000,00	1.100.000,00	0,00		0,00		1.100.000,00
Serviços e Atividades Referentes à Navegação e ao Transporte	0,00	0,00	0,00		0,00		0,00
Serviços e Atividades referentes à Saúde	0,00	0,00	0,00		0,00		0,00
Serviços e Atividades Financeiras	0,00	0,00	0,00		0,00		0,00
Outros Serviços	1.000.000,00	1.000.000,00	0,00		0,00		1.000.000,00
TRANSFERÊNCIAS CORRENTES	318.000.000,00	318.000.000,00	32.397.642,46	10,19%	90.939.879,86	28,60	227.060.120,14
Transferências da União e de suas Entidades	216.700.000,00	216.700.000,00	17.639.974,53	8,14%	57.781.841,81	26,66	158.918.158,19
Transferências dos Estados e do Distrito Federal e de suas Entidades	46.300.000,00	46.300.000,00	7.349.244,83	15,87%	14.110.228,15	30,48	32.189.771,85
Transferências dos Municípios e de suas Entidades	0,00	0,00	0,00		0,00		0,00
Transferências de Instituições Privadas	0,00	0,00	0,00		0,00		0,00
Transferências de Outras Instituições Públicas	55.000.000,00	55.000.000,00	7.408.423,10	13,47%	19.047.809,90	34,63	35.952.190,10
Transferências do Exterior	0,00	0,00	0,00		0,00		0,00
Demais Transferências Correntes	0,00	0,00	0,00		0,00		0,00
OUTRAS RECEITAS CORRENTES	320.000,00	320.000,00	0,00		0,00		320.000,00
Multas Administrativas, Contratuais e Judiciais	80.000,00	80.000,00	0,00		0,00		80.000,00
Indenizações, Restituições e Ressarcimentos	140.000,00	140.000,00	0,00		0,00		140.000,00
Bens, Direitos e Valores Incorporados ao Patrimônio Público	0,00	0,00	0,00		0,00		0,00
Multas e Juros de Mora das Receitas de Capital	0,00	0,00	0,00		0,00		0,00
Demais Receitas Correntes	100.000,00	100.000,00	0,00		0,00		100.000,00
RECEITAS DE CAPITAL	<b>24.000.000,00</b>	<b>24.000.000,00</b>	<b>1.999.000,00</b>	<b>8,33%</b>	<b>2.359.197,72</b>	<b>9,83</b>	<b>21.640.802,28</b>
OPERAÇÕES DE CRÉDITO	100.000,00	100.000,00	0,00		0,00		100.000,00

EDUARDO ALVES CONTI  
PREFEITO MUNICIPAL

LOURIVAL JOSÉ MARREIRO DA COSTA  
CONTADOR

MUNICÍPIO DE SANTANA DO ARAGUAIA  
RELATÓRIO RESUMIDO DA EXECUÇÃO ORÇAMENTÁRIA  
**BALANÇO ORÇAMENTÁRIO**  
ORÇAMENTOS FISCAL E DA SEGURIDADE SOCIAL  
JANEIRO A ABRIL 2026/BIMESTRE MARÇO - ABRIL


Continua 2 of 2

RREO – Anexo 1 (LRF, Art. 52, inciso I, alíneas “a” e “b” do inciso II e § 1º)

RS 1,00

RECEITAS	PREVISÃO INICIAL	PREVISÃO ATUALIZADA (a)	RECEITAS REALIZADAS				SALDO (a-c)
			No Bimestre (b)	% (b/a)	Até o Bimestre (c)	% (c/a)	
Operações de Crédito - Mercado Interno	100.000,00	100.000,00	0,00		0,00		100.000,00
Operações de Crédito - Mercado Externo	0,00	0,00	0,00		0,00		0,00
ALIENAÇÃO DE BENS	1.000.000,00	1.000.000,00	0,00		0,00		1.000.000,00
Alienação de Bens Móveis	500.000,00	500.000,00	0,00		0,00		500.000,00
Alienação de Bens Imóveis	500.000,00	500.000,00	0,00		0,00		500.000,00
Alienação de Bens Intangíveis	0,00	0,00	0,00		0,00		0,00
AMORTIZAÇÕES DE EMPRÉSTIMOS	0,00	0,00	0,00		0,00		0,00
TRANSFERÊNCIAS DE CAPITAL	22.900.000,00	22.900.000,00	1.999.000,00	8,73%	2.359.197,72	10,30	20.540.802,28
Transferências da União e de suas Entidades	13.500.000,00	13.500.000,00	1.999.000,00	14,81%	2.359.197,72	17,48	11.140.802,28
Transferências dos Estados e do Distrito Federal e de suas Entidades	9.400.000,00	9.400.000,00	0,00		0,00		9.400.000,00
Transferências dos Municípios e de suas Entidades	0,00	0,00	0,00		0,00		0,00
Transferências de Instituições Privadas	0,00	0,00	0,00		0,00		0,00
Transferências de Outras Instituições Públicas	0,00	0,00	0,00		0,00		0,00
Transferências do Exterior	0,00	0,00	0,00		0,00		0,00
Demais Transferências de Capital	0,00	0,00	0,00		0,00		0,00
OUTRAS RECEITAS DE CAPITAL	0,00	0,00	0,00		0,00		0,00
Integralização do Capital Social	0,00	0,00	0,00		0,00		0,00
Remuneração das Disponibilidades do Tesouro	0,00	0,00	0,00		0,00		0,00
Resgate de Títulos do Tesouro	0,00	0,00	0,00		0,00		0,00
Demais Receitas de Capital	0,00	0,00	0,00		0,00		0,00
<b>RECEITAS (INTRA-ORÇAMENTÁRIAS)(II)</b>	<b>8.500.000,00</b>	<b>8.500.000,00</b>	<b>3.008.000,19</b>	<b>35,39%</b>	<b>3.975.672,03</b>	<b>46,77</b>	<b>4.524.327,97</b>
RECEITAS CORRENTES	8.500.000,00	8.500.000,00	3.008.000,19	35,39%	3.975.672,03	46,77	4.524.327,97
CONTRIBUIÇÕES	8.500.000,00	8.500.000,00	3.008.000,19	35,39%	3.975.672,03	46,77	4.524.327,97
Contribuições Sociais	8.500.000,00	8.500.000,00	3.008.000,19	35,39%	3.975.672,03	46,77	4.524.327,97

  
EDUARDO ALVES CONTI  
PREFEITO MUNICIPAL

  
LOURIVAL JOSÉ MARREIRO DA COSTA  
CONTADOR  
/CRC-11186 - PA

MUNICÍPIO DE SANTANA DO ARAGUAIA  
RELATÓRIO RESUMIDO DA EXECUÇÃO ORÇAMENTÁRIA  
**BALANÇO ORÇAMENTÁRIO**  
ORÇAMENTOS FISCAL E DA SEGURIDADE SOCIAL  
JANEIRO A ABRIL 2026/BIMESTRE MARÇO - ABRIL

Continua 3 of 3

RREO – Anexo 1 (LRF, Art. 52, inciso I, alíneas “a” e “b” do inciso II e § 1º)

RS 1,00

RECEITAS	PREVISÃO INICIAL	PREVISÃO ATUALIZADA (a)	RECEITAS REALIZADAS				SALDO (a-c)
			No Bimestre (b)	% (b/a)	Até o Bimestre (c)	% (c/a)	
<b>SUBTOTAL DAS RECEITAS (III) =( I + II)</b>	<b>410.440.000,00</b>	<b>410.440.000,00</b>	<b>45.075.119,49</b>		<b>113.125.854,71</b>		<b>297.314.145,29</b>
<b>OPERAÇÕES DE CRÉDITO - REFINANCIAMENTO (IV)</b>	<b>0,00</b>	<b>0,00</b>	<b>0,00</b>	<b>0,00</b>	<b>0,00</b>	<b>0,00</b>	<b>0,00</b>
-Operações de Crédito Internas	0,00	0,00	0,00	0,00	0,00	0,00	0,00
Mobiliária.	0,00	0,00	0,00	0,00	0,00	0,00	0,00
Contratual.	0,00	0,00	0,00	0,00	0,00	0,00	0,00
-Operações de Crédito Externas	0,00	0,00	0,00	0,00	0,00	0,00	0,00
Mobiliária	0,00	0,00	0,00	0,00	0,00	0,00	0,00
Contratual	0,00	0,00	0,00	0,00	0,00	0,00	0,00
<b>TOTAL DAS RECEITAS (V) = (III + IV)</b>	<b>410.440.000,00</b>	<b>410.440.000,00</b>	<b>45.075.119,49</b>		<b>113.125.854,71</b>		<b>297.314.145,29</b>
<b>DÉFICIT (VI)</b>	-	-	-	-	0,00	-	-
<b>TOTAL COM DEFICIT (VII) = (V + VI)</b>	<b>410.440.000,00</b>	<b>410.440.000,00</b>	<b>45.075.119,49</b>	-	<b>113.125.854,71</b>	-	<b>297.314.145,29</b>
<b>SALDOS DE EXERCÍCIOS ANTERIORES</b>	<b>0,00</b>	-	-	-	<b>0,00</b>	-	-
Recursos Arrecadados em Exercícios Anteriores - RPPS	0,00	-	-	-	-	-	-
Superávit Financeiro Utilizado para Créditos Adicionais	-	-	-	-	0,00	-	-

FONTE: APLICATIVO: Fênix LRF - [www.fenix.com.br](http://www.fenix.com.br), ÓRGÃO EMISSOR: PREFEITURA DE SANTANA DO ARAGUAIA, 27/mai/2026 às 08h e 10m

Publicado em: <http://>

Portaria STN/MF nº 2.057, de 15 de setembro de 2025.

EDUARDO ALVES CONTI  
PREFEITO MUNICIPAL

LOURIVAL JOSÉ MARREIRO DA COSTA  
CONTADOR  
/CRC-11186 - PA

MUNICÍPIO DE SANTANA DO ARAGUAIA  
RELATÓRIO RESUMIDO DA EXECUÇÃO ORÇAMENTÁRIA  
**BALANÇO ORÇAMENTÁRIO**  
ORÇAMENTOS FISCAL E DA SEGURIDADE SOCIAL  
JANEIRO A ABRIL 2026/BIMESTRE MARÇO - ABRIL

Continuação 4 of 4

RREO – Anexo 1 (LRF, Art. 52, inciso I, alíneas “a” e “b” do inciso II e § 1º)

R\$ 1,00

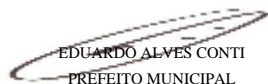
DESPESAS	DOTAÇÃO INICIAL (d)	DOTAÇÃO ATUALIZADA (e)	DESPESAS EMPENHADAS		SALDO (g) = (e-f)	DESPESAS LIQUIDADAS		SALDO (i) = (e-h)	DESPESAS PAGAS ATÉ O BIMESTRE	INSCRITAS EM RESTOS A PAGAR NÃO PROCESSADOS <sup>2</sup> (k)
			No Bimestre	Até o Bimestre (f)		No Bimestre	Até o Bimestre (h)			
<b>DESPESAS (EXCETO INTRA-ORÇAMENTÁRIAS)(VIII)</b>	<b>386.459.800,00</b>	<b>386.459.800,00</b>	<b>56.713.178,80</b>	<b>105.125.773,06</b>	<b>281.334.026,94</b>	<b>56.713.523,77</b>	<b>105.077.629,58</b>	<b>281.382.170,42</b>	<b>81.135.560,30</b>	<b>48.143,48</b>
<b>DESPESAS CORRENTES</b>	<b>330.018.800,00</b>	<b>330.018.800,00</b>	<b>55.914.825,94</b>	<b>102.905.240,46</b>	<b>227.113.559,54</b>	<b>55.916.020,91</b>	<b>102.900.222,08</b>	<b>227.118.577,92</b>	<b>79.338.445,70</b>	<b>5.018,38</b>
PESSOAL E ENCARGOS SOCIAIS	144.834.050,00	144.834.050,00	30.565.116,91	59.480.755,92	85.353.294,08	30.571.256,09	59.480.755,92	85.353.294,08	54.292.372,76	0,00
JUROS E ENCARGOS DA DÍVIDA	515.000,00	515.000,00	0,00	0,00	515.000,00	0,00	0,00	515.000,00	0,00	0,00
OUTRAS DESPESAS CORRENTES	184.669.750,00	184.669.750,00	25.349.709,03	43.424.484,54	141.245.265,46	25.344.764,82	43.419.466,16	141.250.283,84	25.046.072,94	5.018,38
<b>DESPESAS DE CAPITAL</b>	<b>55.706.000,00</b>	<b>55.706.000,00</b>	<b>798.352,86</b>	<b>2.220.532,60</b>	<b>53.485.467,40</b>	<b>797.502,86</b>	<b>2.177.407,50</b>	<b>53.528.592,50</b>	<b>1.797.114,60</b>	<b>43.125,10</b>
INVESTIMENTOS	52.921.000,00	52.921.000,00	409.385,83	1.422.628,51	51.498.371,49	408.535,83	1.379.503,41	51.541.496,59	999.210,51	43.125,10
INVERSÕES FINANCEIRAS	0,00	0,00	0,00	0,00	0,00	0,00	0,00	0,00	0,00	0,00
AMORTIZAÇÃO DA DÍVIDA	2.785.000,00	2.785.000,00	388.967,03	797.904,09	1.987.095,91	388.967,03	797.904,09	1.987.095,91	797.904,09	0,00
<b>RESERVA DE CONTINGÊNCIA</b>	<b>735.000,00</b>	<b>735.000,00</b>	<b>0,00</b>	<b>0,00</b>	<b>735.000,00</b>	<b>0,00</b>	<b>0,00</b>	<b>735.000,00</b>	<b>0,00</b>	<b>0,00</b>
<b>DESPESAS (INTRA-ORÇAMENTÁRIAS)(IX)</b>	<b>23.980.200,00</b>	<b>23.980.200,00</b>	<b>2.018.477,36</b>	<b>3.941.324,73</b>	<b>20.038.875,27</b>	<b>2.018.477,36</b>	<b>3.941.324,73</b>	<b>20.038.875,27</b>	<b>3.922.994,83</b>	<b>0,00</b>
<b>DESPESAS CORRENTES</b>	<b>23.980.200,00</b>	<b>23.980.200,00</b>	<b>2.018.477,36</b>	<b>3.941.324,73</b>	<b>20.038.875,27</b>	<b>2.018.477,36</b>	<b>3.941.324,73</b>	<b>20.038.875,27</b>	<b>3.922.994,83</b>	<b>0,00</b>
PESSOAL E ENCARGOS SOCIAIS	23.980.200,00	23.980.200,00	2.018.477,36	3.941.324,73	20.038.875,27	2.018.477,36	3.941.324,73	20.038.875,27	3.922.994,83	0,00
<b>SUBTOTAL DESPESAS (X) = (VIII + IX)</b>	<b>410.440.000,00</b>	<b>410.440.000,00</b>	<b>58.731.656,16</b>	<b>109.067.097,79</b>	<b>301.372.902,21</b>	<b>58.732.001,13</b>	<b>109.018.954,31</b>	<b>301.421.045,69</b>	<b>85.058.555,13</b>	<b>48.143,48</b>
<b>AMORTIZAÇÃO DA DÍVIDA - REFINANCIAMENTO (XI)</b>	<b>0,00</b>	<b>0,00</b>	<b>0,00</b>	<b>0,00</b>	<b>0,00</b>	<b>0,00</b>	<b>0,00</b>	<b>0,00</b>	<b>0,00</b>	<b>0,00</b>
<b>Amortização da Dívida Interna</b>	<b>0,00</b>	<b>0,00</b>	<b>0,00</b>	<b>0,00</b>	<b>0,00</b>	<b>0,00</b>	<b>0,00</b>	<b>0,00</b>	<b>0,00</b>	<b>0,00</b>
Dívida Mobiliária	0,00	0,00	0,00	0,00	0,00	0,00	0,00	0,00	0,00	0,00
Outras Dívidas	0,00	0,00	0,00	0,00	0,00	0,00	0,00	0,00	0,00	0,00
<b>Amortização da Dívida Externa</b>	<b>0,00</b>	<b>0,00</b>	<b>0,00</b>	<b>0,00</b>	<b>0,00</b>	<b>0,00</b>	<b>0,00</b>	<b>0,00</b>	<b>0,00</b>	<b>0,00</b>
Dívida Mobiliária	0,00	0,00	0,00	0,00	0,00	0,00	0,00	0,00	0,00	0,00
Outras Dívidas	0,00	0,00	0,00	0,00	0,00	0,00	0,00	0,00	0,00	0,00
<b>TOTAL DAS DESPESAS (XII) = (X + XI)</b>	<b>410.440.000,00</b>	<b>410.440.000,00</b>	<b>58.731.656,16</b>	<b>109.067.097,79</b>	<b>301.372.902,21</b>	<b>58.732.001,13</b>	<b>109.018.954,31</b>	<b>301.421.045,69</b>	<b>85.058.555,13</b>	<b>48.143,48</b>
<b>SUPERÁVIT (XIII)</b>	-	-	-	<b>4.058.756,92</b>	-	-	<b>4.106.900,40</b>	-	-	-
<b>TOTAL COM SUPERÁVIT (XIV) = (XII + XIII)</b>	<b>410.440.000,00</b>	<b>410.440.000,00</b>	<b>58.731.656,16</b>	<b>113.125.854,71</b>	-	<b>58.732.001,13</b>	<b>113.125.854,71</b>	-	<b>85.058.555,13</b>	<b>48.143,48</b>
<b>RESERVA DO RPPS</b>	<b>0,00</b>	<b>0,00</b>			<b>0,00</b>			<b>0,00</b>		

FONTE: APLICATIVO: Fênix LRF - [www.fenix.com.br](http://www.fenix.com.br), ÓRGÃO EMISSOR: PREFEITURA DE SANTANA DO ARAGUAIA, 27/mai/2026 às 08h e 10m

Publicado em: Mural Permanecendo por 30 dias e Portal da Transparência da Prefeitura Municipal

<sup>2</sup>Essa coluna poderá ser apresentada somente no último bimestre

Portaria STN/MF nº 2.057, de 15 de setembro de 2025.

  
EDUARDO ALVES CONTI  
PREFEITO MUNICIPAL

  
LOURIVAL JOSÉ MARREIRO DA COSTA  
CONTADOR  
/CRC-11186 - PA

MUNICÍPIO DE SANTANA DO ARAGUAIA  
RELATÓRIO RESUMIDO DA EXECUÇÃO ORÇAMENTÁRIA  
**DEMONSTRATIVO DA EXECUÇÃO DAS DESPESAS POR FUNÇÃO/SUBFUNÇÃO**  
ORÇAMENTOS FISCAL E DA SEGURIDADE SOCIAL  
JANEIRO A ABRIL 2026/BIMESTRE MARÇO - ABRIL

RREO – Anexo 2 ( LRF, Art. 52, inciso II, alínea “c” )

R\$ 1,00

FUNÇÃO/SUBFUNÇÃO	DOTAÇÃO INICIAL	DOTAÇÃO ATUALIZADA ( a )	DESPESAS EMPENHADAS			SALDO (c) = (a - b)	DESPESAS LIQUIDADAS			SALDO (e) = (a - d)	INSCRITAS EM RESTOS A PAGAR NÃO PROCESSADOS ( f )
			No Bimestre	Até o Bimestre	% (b/total b)		No Bimestre	Até o Bimestre	% (d/total d)		
<b>DESPESAS</b>											
<b>(EXCETO INTRA-ORÇAMENTÁRIAS) (I)</b>	<b>386.459.800,00</b>	<b>386.459.800,00</b>	<b>56.713.178,80</b>	<b>105.125.773,06</b>	<b>96,39</b>	<b>281.334.026,94</b>	<b>56.713.523,77</b>	<b>105.077.629,58</b>	<b>96,38</b>	<b>281.382.170,42</b>	<b>48.143,48</b>
<b>LEGISLATIVA</b>	<b>10.190.000,00</b>	<b>10.190.000,00</b>	<b>1.767.057,56</b>	<b>3.358.942,41</b>	<b>3,08</b>	<b>6.831.057,59</b>	<b>1.767.057,56</b>	<b>3.358.942,41</b>	<b>3,08</b>	<b>6.831.057,59</b>	<b>0,00</b>
Ação legislativa	10.190.000,00	10.190.000,00	1.767.057,56	3.358.942,41	3,08	6.831.057,59	1.767.057,56	3.358.942,41	3,08	6.831.057,59	0,00
<b>ADMINISTRAÇÃO</b>	<b>25.891.800,00</b>	<b>25.891.800,00</b>	<b>2.900.776,41</b>	<b>5.882.489,76</b>	<b>5,39</b>	<b>20.009.310,24</b>	<b>2.900.776,41</b>	<b>5.882.489,76</b>	<b>5,40</b>	<b>20.009.310,24</b>	<b>0,00</b>
Planejamento e orçamento	160.000,00	160.000,00	0,00	0,00	0,00	160.000,00	0,00	0,00	0,00	160.000,00	0,00
Administração geral	20.986.800,00	20.986.800,00	2.655.599,43	5.300.496,01	4,86	15.686.303,99	2.655.599,43	5.300.496,01	4,86	15.686.303,99	0,00
Administração financeira	4.000.000,00	4.000.000,00	222.833,24	522.312,53	0,48	3.477.687,47	222.833,24	522.312,53	0,48	3.477.687,47	0,00
Controle interno	705.000,00	705.000,00	22.343,74	59.681,22	0,05	645.318,78	22.343,74	59.681,22	0,05	645.318,78	0,00
Fomento ao trabalho	40.000,00	40.000,00	0,00	0,00	0,00	40.000,00	0,00	0,00	0,00	40.000,00	0,00
<b>DEFESA NACIONAL</b>	<b>135.000,00</b>	<b>135.000,00</b>	<b>9.000,00</b>	<b>14.500,00</b>	<b>0,01</b>	<b>120.500,00</b>	<b>9.000,00</b>	<b>14.500,00</b>	<b>0,01</b>	<b>120.500,00</b>	<b>0,00</b>
Administração geral	135.000,00	135.000,00	9.000,00	14.500,00	0,01	120.500,00	9.000,00	14.500,00	0,01	120.500,00	0,00
<b>ASSISTÊNCIA SOCIAL</b>	<b>16.437.200,00</b>	<b>16.437.200,00</b>	<b>1.292.552,91</b>	<b>2.402.763,95</b>	<b>2,20</b>	<b>14.034.436,05</b>	<b>1.298.692,09</b>	<b>2.402.689,78</b>	<b>2,20</b>	<b>14.034.510,22</b>	<b>74,17</b>
Administração geral	8.047.000,00	8.047.000,00	1.013.252,87	1.949.257,12	1,79	6.097.742,88	1.019.392,05	1.949.257,12	1,79	6.097.742,88	0,00
Assistência à Pessoa Idosa	126.000,00	126.000,00	0,00	0,00	0,00	126.000,00	0,00	0,00	0,00	126.000,00	0,00
Assistência à Pessoa com Deficiência	44.000,00	44.000,00	0,00	0,00	0,00	44.000,00	0,00	0,00	0,00	44.000,00	0,00
Assistência à criança e as adolescente	2.017.200,00	2.017.200,00	85.948,00	147.337,60	0,14	1.869.862,40	85.948,00	147.263,43	0,14	1.869.936,57	74,17
Assistência comunitária	6.203.000,00	6.203.000,00	193.352,04	306.169,23	0,28	5.896.830,77	193.352,04	306.169,23	0,28	5.896.830,77	0,00
<b>PREVIDÊNCIA SOCIAL</b>	<b>15.580.000,00</b>	<b>15.580.000,00</b>	<b>2.123.876,89</b>	<b>4.176.171,86</b>	<b>3,83</b>	<b>11.403.828,14</b>	<b>2.123.876,89</b>	<b>4.176.171,86</b>	<b>3,83</b>	<b>11.403.828,14</b>	<b>0,00</b>
Previdência do regime estatutário	15.580.000,00	15.580.000,00	2.123.876,89	4.176.171,86	3,83	11.403.828,14	2.123.876,89	4.176.171,86	3,83	11.403.828,14	0,00
<b>SAÚDE</b>	<b>63.563.500,00</b>	<b>63.563.500,00</b>	<b>10.724.692,20</b>	<b>19.572.029,81</b>	<b>17,94</b>	<b>43.991.470,19</b>	<b>10.719.747,99</b>	<b>19.567.085,60</b>	<b>17,95</b>	<b>43.996.414,40</b>	<b>4.944,21</b>
Administração geral	26.553.000,00	26.553.000,00	6.426.159,12	11.013.022,39	10,10	15.539.977,61	6.421.214,91	11.008.078,18	10,10	15.544.921,82	4.944,21
Atenção básica	20.270.000,00	20.270.000,00	2.401.361,57	4.843.066,15	4,44	15.426.933,85	2.401.361,57	4.843.066,15	4,44	15.426.933,85	0,00
Assistência hospitalar e ambulatorial	6.705.000,00	6.705.000,00	0,00	0,00	0,00	6.705.000,00	0,00	0,00	0,00	6.705.000,00	0,00
Suporte profilático e terapêutico	719.000,00	719.000,00	113.003,03	232.480,57	0,21	486.519,43	113.003,03	232.480,57	0,21	486.519,43	0,00
Vigilância sanitária	9.162.500,00	9.162.500,00	1.784.168,48	3.483.460,70	3,19	5.679.039,30	1.784.168,48	3.483.460,70	3,20	5.679.039,30	0,00
Saneamento básico urbano	154.000,00	154.000,00	0,00	0,00	0,00	154.000,00	0,00	0,00	0,00	154.000,00	0,00
<b>EDUCAÇÃO</b>	<b>150.954.000,00</b>	<b>150.954.000,00</b>	<b>30.748.032,53</b>	<b>55.825.166,75</b>	<b>51,18</b>	<b>95.128.833,25</b>	<b>30.747.182,53</b>	<b>55.782.041,65</b>	<b>51,17</b>	<b>95.171.958,35</b>	<b>43.125,10</b>
Administração geral	4.021.000,00	4.021.000,00	270.170,59	441.701,97	0,40	3.579.298,03	270.170,59	441.701,97	0,41	3.579.298,03	0,00
Ensino fundamental	87.610.000,00	87.610.000,00	20.417.932,15	37.783.848,81	34,64	49.826.151,19	20.417.082,15	37.740.723,71	34,62	49.869.276,29	43.125,10
Ensino médio	4.882.000,00	4.882.000,00	0,00	0,00	0,00	4.882.000,00	0,00	0,00	0,00	4.882.000,00	0,00
Ensino superior	42.000,00	42.000,00	0,00	0,00	0,00	42.000,00	0,00	0,00	0,00	42.000,00	0,00
Ensino infantil	42.397.000,00	42.397.000,00	8.278.996,18	14.393.336,63	13,20	28.003.663,37	8.278.996,18	14.393.336,63	13,20	28.003.663,37	0,00

EDUARDO ALVES CONTI  
PREFEITO MUNICIPAL

LOURIVAL JOSÉ MARREIRO DA COSTA  
CONTADOR

MUNICÍPIO DE SANTANA DO ARAGUAIA  
RELATÓRIO RESUMIDO DA EXECUÇÃO ORÇAMENTÁRIA  
**DEMONSTRATIVO DA EXECUÇÃO DAS DESPESAS POR FUNÇÃO/SUBFUNÇÃO**  
ORÇAMENTOS FISCAL E DA SEGURIDADE SOCIAL  
JANEIRO A ABRIL 2026/BIMESTRE MARÇO - ABRIL

RREO – Anexo 2 ( LRF, Art. 52, inciso II, alínea “c” )

R\$ 1,00

FUNÇÃO/SUBFUNÇÃO	DOTAÇÃO INICIAL	DOTAÇÃO ATUALIZADA ( a )	DESPESAS EMPENHADAS			SALDO (c) = (a - b)	DESPESAS LIQUIDADAS			SALDO (e) = (a - d)	INSCRITAS EM RESTOS A PAGAR NÃO PROCESSADOS ( f )
			No Bimestre	Até o Bimestre	% (b/total b)		No Bimestre	Até o Bimestre	% (d/total d)		
<b>EDUCAÇÃO</b>	<b>150.954.000,00</b>	<b>150.954.000,00</b>	<b>30.748.032,53</b>	<b>55.825.166,75</b>	<b>51,18</b>	<b>95.128.833,25</b>	<b>30.747.182,53</b>	<b>55.782.041,65</b>	<b>51,17</b>	<b>95.171.958,35</b>	<b>43.125,10</b>
Educação de jovens e adultos	10.012.000,00	10.012.000,00	1.381.811,82	2.452.617,32	2,25	7.559.382,68	1.381.811,82	2.452.617,32	2,25	7.559.382,68	0,00
Educação especial	1.990.000,00	1.990.000,00	399.121,79	753.662,02	0,69	1.236.337,98	399.121,79	753.662,02	0,69	1.236.337,98	0,00
<b>CULTURA</b>	<b>6.225.000,00</b>	<b>6.225.000,00</b>	<b>243.744,20</b>	<b>441.817,49</b>	<b>0,41</b>	<b>5.783.182,51</b>	<b>243.744,20</b>	<b>441.817,49</b>	<b>0,41</b>	<b>5.783.182,51</b>	<b>0,00</b>
Administração geral	2.800.000,00	2.800.000,00	243.744,20	381.919,54	0,35	2.418.080,46	243.744,20	381.919,54	0,35	2.418.080,46	0,00
Difusão cultural	3.425.000,00	3.425.000,00	0,00	59.897,95	0,05	3.365.102,05	0,00	59.897,95	0,05	3.365.102,05	0,00
<b>URBANISMO</b>	<b>26.479.500,00</b>	<b>26.479.500,00</b>	<b>2.314.401,59</b>	<b>4.876.077,39</b>	<b>4,47</b>	<b>21.603.422,61</b>	<b>2.314.401,59</b>	<b>4.876.077,39</b>	<b>4,47</b>	<b>21.603.422,61</b>	<b>0,00</b>
Planejamento e orçamento	530.000,00	530.000,00	122,24	122,24	0,00	529.877,76	122,24	122,24	0,00	529.877,76	0,00
Administração geral	18.187.000,00	18.187.000,00	1.567.736,40	3.679.522,20	3,37	14.507.477,80	1.567.736,40	3.679.522,20	3,38	14.507.477,80	0,00
Infra-estrutura urbana	6.612.500,00	6.612.500,00	746.542,95	1.196.432,95	1,10	5.416.067,05	746.542,95	1.196.432,95	1,10	5.416.067,05	0,00
Transportes coletivos urbanos	1.150.000,00	1.150.000,00	0,00	0,00	0,00	1.150.000,00	0,00	0,00	0,00	1.150.000,00	0,00
<b>HABITAÇÃO</b>	<b>1.068.000,00</b>	<b>1.068.000,00</b>	<b>0,00</b>	<b>0,00</b>	<b>0,00</b>	<b>1.068.000,00</b>	<b>0,00</b>	<b>0,00</b>	<b>0,00</b>	<b>1.068.000,00</b>	<b>0,00</b>
Habitação urbana	1.068.000,00	1.068.000,00	0,00	0,00	0,00	1.068.000,00	0,00	0,00	0,00	1.068.000,00	0,00
<b>SANEAMENTO</b>	<b>4.625.000,00</b>	<b>4.625.000,00</b>	<b>378.161,06</b>	<b>631.243,76</b>	<b>0,58</b>	<b>3.993.756,24</b>	<b>378.161,06</b>	<b>631.243,76</b>	<b>0,58</b>	<b>3.993.756,24</b>	<b>0,00</b>
Infra-estrutura urbana	595.000,00	595.000,00	0,00	0,00	0,00	595.000,00	0,00	0,00	0,00	595.000,00	0,00
Serviços urbanos	4.030.000,00	4.030.000,00	378.161,06	631.243,76	0,58	3.398.756,24	378.161,06	631.243,76	0,58	3.398.756,24	0,00
<b>GESTÃO AMBIENTAL</b>	<b>11.459.300,00</b>	<b>11.459.300,00</b>	<b>1.311.444,85</b>	<b>2.557.430,07</b>	<b>2,34</b>	<b>8.901.869,93</b>	<b>1.311.444,85</b>	<b>2.557.430,07</b>	<b>2,35</b>	<b>8.901.869,93</b>	<b>0,00</b>
Administração geral	60.000,00	60.000,00	0,00	0,00	0,00	60.000,00	0,00	0,00	0,00	60.000,00	0,00
Preservação e conservação ambiental	1.312.500,00	1.312.500,00	35.300,00	130.910,53	0,12	1.181.589,47	35.300,00	130.910,53	0,12	1.181.589,47	0,00
Controle ambiental	9.628.800,00	9.628.800,00	1.276.144,85	2.426.519,54	2,22	7.202.280,46	1.276.144,85	2.426.519,54	2,23	7.202.280,46	0,00
Recuperação de áreas degradadas	458.000,00	458.000,00	0,00	0,00	0,00	458.000,00	0,00	0,00	0,00	458.000,00	0,00
<b>AGRICULTURA</b>	<b>3.710.000,00</b>	<b>3.710.000,00</b>	<b>329.121,00</b>	<b>666.576,56</b>	<b>0,61</b>	<b>3.043.423,44</b>	<b>329.121,00</b>	<b>666.576,56</b>	<b>0,61</b>	<b>3.043.423,44</b>	<b>0,00</b>
Administração geral	1.960.000,00	1.960.000,00	318.873,70	631.961,52	0,58	1.328.038,48	318.873,70	631.961,52	0,58	1.328.038,48	0,00
Abastecimento	1.275.000,00	1.275.000,00	10.247,30	34.615,04	0,03	1.240.384,96	10.247,30	34.615,04	0,03	1.240.384,96	0,00
Extensão rural	150.000,00	150.000,00	0,00	0,00	0,00	150.000,00	0,00	0,00	0,00	150.000,00	0,00
Promoção da Produção Agropecuária	325.000,00	325.000,00	0,00	0,00	0,00	325.000,00	0,00	0,00	0,00	325.000,00	0,00
<b>ORGANIZAÇÃO AGRÁRIA</b>	<b>1.809.000,00</b>	<b>1.809.000,00</b>	<b>267.826,37</b>	<b>524.154,75</b>	<b>0,48</b>	<b>1.284.845,25</b>	<b>267.826,37</b>	<b>524.154,75</b>	<b>0,48</b>	<b>1.284.845,25</b>	<b>0,00</b>
Administração geral	1.809.000,00	1.809.000,00	267.826,37	524.154,75	0,48	1.284.845,25	267.826,37	524.154,75	0,48	1.284.845,25	0,00
<b>COMÉRCIO E SERVIÇOS</b>	<b>3.700.000,00</b>	<b>3.700.000,00</b>	<b>650.000,00</b>	<b>650.000,00</b>	<b>0,60</b>	<b>3.050.000,00</b>	<b>650.000,00</b>	<b>650.000,00</b>	<b>0,60</b>	<b>3.050.000,00</b>	<b>0,00</b>
Turismo	3.700.000,00	3.700.000,00	650.000,00	650.000,00	0,60	3.050.000,00	650.000,00	650.000,00	0,60	3.050.000,00	0,00
<b>ENERGIA</b>	<b>6.800.000,00</b>	<b>6.800.000,00</b>	<b>10.754,00</b>	<b>508.247,68</b>	<b>0,47</b>	<b>6.291.752,32</b>	<b>10.754,00</b>	<b>508.247,68</b>	<b>0,47</b>	<b>6.291.752,32</b>	<b>0,00</b>
Energia elétrica	6.800.000,00	6.800.000,00	10.754,00	508.247,68	0,47	6.291.752,32	10.754,00	508.247,68	0,47	6.291.752,32	0,00

EDUARDO ALVES CONTI  
PREFEITO MUNICIPAL

LOURIVAL JOSÉ MARREIRO DA COSTA  
CONTADOR

MUNICÍPIO DE SANTANA DO ARAGUAIA  
RELATÓRIO RESUMIDO DA EXECUÇÃO ORÇAMENTÁRIA  
**DEMONSTRATIVO DA EXECUÇÃO DAS DESPESAS POR FUNÇÃO/SUBFUNÇÃO**  
ORÇAMENTOS FISCAL E DA SEGURIDADE SOCIAL  
JANEIRO A ABRIL 2026/BIMESTRE MARÇO - ABRIL

RREO – Anexo 2 ( LRF, Art. 52, inciso II, alínea “c” )

R\$ 1,00

FUNÇÃO/SUBFUNÇÃO	DOTAÇÃO INICIAL	DOTAÇÃO ATUALIZADA ( a )	DESPESAS EMPENHADAS			SALDO (c) = (a - b)	DESPESAS LIQUIDADAS			SALDO (e) = (a - d)	INSCRITAS EM RESTOS A PAGAR NÃO PROCESSADOS ( f )
			No Bimestre	Até o Bimestre	% (b/total b)		No Bimestre	Até o Bimestre	% (d/total d)		
<b>TRANSPORTE</b>	<b>32.672.500,00</b>	<b>32.672.500,00</b>	<b>1.252.488,03</b>	<b>2.237.853,40</b>	<b>2,05</b>	<b>30.434.646,60</b>	<b>1.252.488,03</b>	<b>2.237.853,40</b>	<b>2,05</b>	<b>30.434.646,60</b>	<b>0,00</b>
Administração geral	15.380.000,00	15.380.000,00	645.176,93	1.155.602,98	1,06	14.224.397,02	645.176,93	1.155.602,98	1,06	14.224.397,02	0,00
Serviços urbanos	2.829.000,00	2.829.000,00	0,00	0,00	0,00	2.829.000,00	0,00	0,00	0,00	2.829.000,00	0,00
Transporte aéreo	525.000,00	525.000,00	0,00	0,00	0,00	525.000,00	0,00	0,00	0,00	525.000,00	0,00
Transporte rodoviário	13.938.500,00	13.938.500,00	607.311,10	1.082.250,42	0,99	12.856.249,58	607.311,10	1.082.250,42	0,99	12.856.249,58	0,00
<b>DESPORTO E LAZER</b>	<b>1.145.000,00</b>	<b>1.145.000,00</b>	<b>282,17</b>	<b>2.403,33</b>	<b>0,00</b>	<b>1.142.596,67</b>	<b>282,17</b>	<b>2.403,33</b>	<b>0,00</b>	<b>1.142.596,67</b>	<b>0,00</b>
Desporto de rendimento	605.000,00	605.000,00	282,17	2.403,33	0,00	602.596,67	282,17	2.403,33	0,00	602.596,67	0,00
Desporto comunitário	490.000,00	490.000,00	0,00	0,00	0,00	490.000,00	0,00	0,00	0,00	490.000,00	0,00
Lazer	50.000,00	50.000,00	0,00	0,00	0,00	50.000,00	0,00	0,00	0,00	50.000,00	0,00
<b>ENCARGOS ESPECIAIS</b>	<b>3.280.000,00</b>	<b>3.280.000,00</b>	<b>388.967,03</b>	<b>797.904,09</b>	<b>0,73</b>	<b>2.482.095,91</b>	<b>388.967,03</b>	<b>797.904,09</b>	<b>0,73</b>	<b>2.482.095,91</b>	<b>0,00</b>
Serviço da dívida interna	3.280.000,00	3.280.000,00	388.967,03	797.904,09	0,73	2.482.095,91	388.967,03	797.904,09	0,73	2.482.095,91	0,00
<b>RESERVA DE CONTINGÊNCIA</b>	<b>735.000,00</b>	<b>735.000,00</b>	<b>0,00</b>	<b>0,00</b>	<b>0,00</b>	<b>735.000,00</b>	<b>0,00</b>	<b>0,00</b>	<b>0,00</b>	<b>735.000,00</b>	<b>0,00</b>
Reserva de Contingência	735.000,00	735.000,00	0,00	0,00	0,00	735.000,00	0,00	0,00	0,00	735.000,00	0,00
<b>DESPESAS</b>											
<b>(INTRA-ORÇAMENTÁRIAS) (II)</b>	<b>23.980.200,00</b>	<b>23.980.200,00</b>	<b>2.018.477,36</b>	<b>3.941.324,73</b>	<b>3,61</b>	<b>20.038.875,27</b>	<b>2.018.477,36</b>	<b>3.941.324,73</b>	<b>3,62</b>	<b>20.038.875,27</b>	<b>0,00</b>
<b>ADMINISTRAÇÃO</b>	<b>1.138.200,00</b>	<b>1.138.200,00</b>	<b>0,00</b>	<b>0,00</b>	<b>0,00</b>	<b>1.138.200,00</b>	<b>0,00</b>	<b>0,00</b>	<b>0,00</b>	<b>1.138.200,00</b>	<b>0,00</b>
Administração geral	903.200,00	903.200,00	0,00	0,00	0,00	903.200,00	0,00	0,00	0,00	903.200,00	0,00
Administração financeira	175.000,00	175.000,00	0,00	0,00	0,00	175.000,00	0,00	0,00	0,00	175.000,00	0,00
Controle interno	60.000,00	60.000,00	0,00	0,00	0,00	60.000,00	0,00	0,00	0,00	60.000,00	0,00
<b>ASSISTÊNCIA SOCIAL</b>	<b>689.800,00</b>	<b>689.800,00</b>	<b>0,00</b>	<b>0,00</b>	<b>0,00</b>	<b>689.800,00</b>	<b>0,00</b>	<b>0,00</b>	<b>0,00</b>	<b>689.800,00</b>	<b>0,00</b>
Administração geral	485.000,00	485.000,00	0,00	0,00	0,00	485.000,00	0,00	0,00	0,00	485.000,00	0,00
Assistência à criança e as adolescente	132.800,00	132.800,00	0,00	0,00	0,00	132.800,00	0,00	0,00	0,00	132.800,00	0,00
Assistência comunitária	72.000,00	72.000,00	0,00	0,00	0,00	72.000,00	0,00	0,00	0,00	72.000,00	0,00
<b>PREVIDÊNCIA SOCIAL</b>	<b>7.410.000,00</b>	<b>7.410.000,00</b>	<b>0,00</b>	<b>0,00</b>	<b>0,00</b>	<b>7.410.000,00</b>	<b>0,00</b>	<b>0,00</b>	<b>0,00</b>	<b>7.410.000,00</b>	<b>0,00</b>
Previdência do regime estatutário	7.410.000,00	7.410.000,00	0,00	0,00	0,00	7.410.000,00	0,00	0,00	0,00	7.410.000,00	0,00
<b>SAÚDE</b>	<b>3.380.500,00</b>	<b>3.380.500,00</b>	<b>0,00</b>	<b>455,40</b>	<b>0,00</b>	<b>3.380.044,60</b>	<b>0,00</b>	<b>455,40</b>	<b>0,00</b>	<b>3.380.044,60</b>	<b>0,00</b>
Administração geral	1.200.000,00	1.200.000,00	0,00	0,00	0,00	1.200.000,00	0,00	0,00	0,00	1.200.000,00	0,00
Atenção básica	940.000,00	940.000,00	0,00	455,40	0,00	939.544,60	0,00	455,40	0,00	939.544,60	0,00
Vigilância sanitária	1.240.500,00	1.240.500,00	0,00	0,00	0,00	1.240.500,00	0,00	0,00	0,00	1.240.500,00	0,00
<b>EDUCAÇÃO</b>	<b>9.992.000,00</b>	<b>9.992.000,00</b>	<b>2.018.477,36</b>	<b>3.940.301,98</b>	<b>3,61</b>	<b>6.051.698,02</b>	<b>2.018.477,36</b>	<b>3.940.301,98</b>	<b>3,61</b>	<b>6.051.698,02</b>	<b>0,00</b>
Administração geral	575.000,00	575.000,00	18.329,90	36.492,54	0,03	538.507,46	18.329,90	36.492,54	0,03	538.507,46	0,00
Ensino fundamental	6.455.000,00	6.455.000,00	1.436.794,40	2.794.434,71	2,56	3.660.565,29	1.436.794,40	2.794.434,71	2,56	3.660.565,29	0,00

EDUARDO ALVES CONTI  
PREFEITO MUNICIPAL

LOURIVAL JOSÉ MARREIRO DA COSTA  
CONTADOR

MUNICÍPIO DE SANTANA DO ARAGUAIA  
RELATÓRIO RESUMIDO DA EXECUÇÃO ORÇAMENTÁRIA  
**DEMONSTRATIVO DA EXECUÇÃO DAS DESPESAS POR FUNÇÃO/SUBFUNÇÃO**  
ORÇAMENTOS FISCAL E DA SEGURIDADE SOCIAL  
JANEIRO A ABRIL 2026/BIMESTRE MARÇO - ABRIL

RREO – Anexo 2 ( LRF, Art. 52, inciso II, alínea “c” )

R\$ 1,00

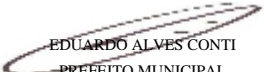
FUNÇÃO/SUBFUNÇÃO	DOTAÇÃO INICIAL	DOTAÇÃO ATUALIZADA ( a )	DESPESAS EMPENHADAS			SALDO (c) = (a - b)	DESPESAS LIQUIDADAS			SALDO (e) = (a - d)	INSCRITAS EM RESTOS A PAGAR NÃO PROCESSADOS ( f )
			No Bimestre	Até o Bimestre	% (b/total b)		No Bimestre	Até o Bimestre	% (d/total d)		
<b>EDUCAÇÃO</b>	<b>9.992.000,00</b>	<b>9.992.000,00</b>	<b>2.018.477,36</b>	<b>3.940.301,98</b>	<b>3,61</b>	<b>6.051.698,02</b>	<b>2.018.477,36</b>	<b>3.940.301,98</b>	<b>3,61</b>	<b>6.051.698,02</b>	<b>0,00</b>
Ensino médio	2.000,00	2.000,00	0,00	0,00	0,00	2.000,00	0,00	0,00	0,00	2.000,00	0,00
Ensino infantil	1.620.000,00	1.620.000,00	348.783,30	688.015,37	0,63	931.984,63	348.783,30	688.015,37	0,63	931.984,63	0,00
Educação de jovens e adultos	1.200.000,00	1.200.000,00	195.974,88	386.725,19	0,35	813.274,81	195.974,88	386.725,19	0,35	813.274,81	0,00
Educação especial	140.000,00	140.000,00	18.594,88	34.634,17	0,03	105.365,83	18.594,88	34.634,17	0,03	105.365,83	0,00
<b>CULTURA</b>	<b>270.000,00</b>	<b>270.000,00</b>	<b>0,00</b>	<b>567,35</b>	<b>0,00</b>	<b>269.432,65</b>	<b>0,00</b>	<b>567,35</b>	<b>0,00</b>	<b>269.432,65</b>	<b>0,00</b>
Administração geral	270.000,00	270.000,00	0,00	567,35	0,00	269.432,65	0,00	567,35	0,00	269.432,65	0,00
<b>URBANISMO</b>	<b>243.000,00</b>	<b>243.000,00</b>	<b>0,00</b>	<b>0,00</b>	<b>0,00</b>	<b>243.000,00</b>	<b>0,00</b>	<b>0,00</b>	<b>0,00</b>	<b>243.000,00</b>	<b>0,00</b>
Administração geral	243.000,00	243.000,00	0,00	0,00	0,00	243.000,00	0,00	0,00	0,00	243.000,00	0,00
<b>HABITAÇÃO</b>	<b>10.000,00</b>	<b>10.000,00</b>	<b>0,00</b>	<b>0,00</b>	<b>0,00</b>	<b>10.000,00</b>	<b>0,00</b>	<b>0,00</b>	<b>0,00</b>	<b>10.000,00</b>	<b>0,00</b>
Habitação urbana	10.000,00	10.000,00	0,00	0,00	0,00	10.000,00	0,00	0,00	0,00	10.000,00	0,00
<b>GESTÃO AMBIENTAL</b>	<b>270.700,00</b>	<b>270.700,00</b>	<b>0,00</b>	<b>0,00</b>	<b>0,00</b>	<b>270.700,00</b>	<b>0,00</b>	<b>0,00</b>	<b>0,00</b>	<b>270.700,00</b>	<b>0,00</b>
Preservação e conservação ambiental	32.500,00	32.500,00	0,00	0,00	0,00	32.500,00	0,00	0,00	0,00	32.500,00	0,00
Controle ambiental	238.200,00	238.200,00	0,00	0,00	0,00	238.200,00	0,00	0,00	0,00	238.200,00	0,00
<b>AGRICULTURA</b>	<b>220.000,00</b>	<b>220.000,00</b>	<b>0,00</b>	<b>0,00</b>	<b>0,00</b>	<b>220.000,00</b>	<b>0,00</b>	<b>0,00</b>	<b>0,00</b>	<b>220.000,00</b>	<b>0,00</b>
Administração geral	220.000,00	220.000,00	0,00	0,00	0,00	220.000,00	0,00	0,00	0,00	220.000,00	0,00
<b>ORGANIZAÇÃO AGRÁRIA</b>	<b>151.000,00</b>	<b>151.000,00</b>	<b>0,00</b>	<b>0,00</b>	<b>0,00</b>	<b>151.000,00</b>	<b>0,00</b>	<b>0,00</b>	<b>0,00</b>	<b>151.000,00</b>	<b>0,00</b>
Administração geral	151.000,00	151.000,00	0,00	0,00	0,00	151.000,00	0,00	0,00	0,00	151.000,00	0,00
<b>TRANSPORTE</b>	<b>205.000,00</b>	<b>205.000,00</b>	<b>0,00</b>	<b>0,00</b>	<b>0,00</b>	<b>205.000,00</b>	<b>0,00</b>	<b>0,00</b>	<b>0,00</b>	<b>205.000,00</b>	<b>0,00</b>
Administração geral	205.000,00	205.000,00	0,00	0,00	0,00	205.000,00	0,00	0,00	0,00	205.000,00	0,00
<b>TOTAL (III) = (I + II)</b>	<b>410.440.000,00</b>	<b>410.440.000,00</b>	<b>58.731.656,16</b>	<b>109.067.097,79</b>	<b>100,00</b>	<b>301.372.902,21</b>	<b>58.732.001,13</b>	<b>109.018.954,31</b>	<b>100,00</b>	<b>301.421.045,69</b>	<b>48.143,48</b>

FONTE: APLICATIVO: Fênix LRF - [www.fenix.com.br](http://www.fenix.com.br), ÓRGÃO EMISSOR: PREFEITURA DE SANTANA DO ARAGUAIA, 27/mai/2026 às 08h e 10m

Publicado em: Mural Permanecendo por 30 dias e Portal da Transparência da Prefeitura Municipal

<sup>1</sup>Essa coluna poderá ser apresentada somente no último bimestre

Portaria STN/MF nº 2.057, de 15 de setembro de 2025.



EDUARDO ALVES CONTI  
PREFEITO MUNICIPAL



LOURIVAL JOSÉ MARREIRO DA COSTA  
CONTADOR

/CRC-11186 - PA

**MUNICÍPIO DE SANTANA DO ARAGUAIA**  
**RELATÓRIO RESUMIDO DA EXECUÇÃO ORÇAMENTÁRIA**  
**DEMONSTRATIVO DA RECEITA CORRENTE LÍQUIDA**  
**ORÇAMENTOS FISCAL E DA SEGURIDADE SOCIAL**  
**MAIO/2025 A ABRIL/2026**

RREO – Anexo 3 (LRF, Art. 53, inciso I)

R\$ 1,00

ESPECIFICAÇÃO	EVOLUÇÃO DA RECEITA REALIZADA NOS ÚLTIMOS 12 MESES												TOTAL (ÚLTIMOS 12 MESES)	Previsão Atualizada 2026
	MAI/25	JUN/25	JUL/25	AGO/25	SET/25	OUT/25	NOV/25	DEZ/25	JAN/26	FEV/26	MAR/26	ABR/26		
<b>RECEITAS CORRENTES (I)</b>	<b>32.867.791,76</b>	<b>34.615.604,56</b>	<b>37.357.677,64</b>	<b>31.888.036,59</b>	<b>34.420.189,97</b>	<b>37.688.353,68</b>	<b>36.282.335,62</b>	<b>43.437.284,88</b>	<b>42.279.025,02</b>	<b>28.441.577,51</b>	<b>26.566.126,62</b>	<b>16.878.842,96</b>	<b>402.722.846,81</b>	<b>400.340.000,00</b>
<b>Receita Tributária</b>	<b>2.836.374,24</b>	<b>5.396.020,22</b>	<b>3.445.618,78</b>	<b>2.708.797,47</b>	<b>3.276.044,89</b>	<b>4.465.605,17</b>	<b>3.474.862,98</b>	<b>5.119.217,84</b>	<b>1.879.041,26</b>	<b>1.358.918,70</b>	<b>1.688.644,48</b>	<b>663.490,38</b>	<b>36.312.636,41</b>	<b>35.790.000,00</b>
IPTU	118.125,32	48.235,36	59.629,73	69.286,09	184.031,67	292.070,82	335.229,61	572.284,20	51.495,74	60.583,62	74.933,49	14.995,86	1.880.901,51	1.570.000,00
ISS	880.248,28	563.986,92	1.342.011,25	1.109.697,78	1.346.824,41	1.416.361,21	902.197,04	1.288.106,95	530.718,10	510.564,56	811.635,70	204.978,18	10.907.330,38	13.580.000,00
ITBI	142.011,38	3.256.522,96	543.784,43	209.146,83	74.691,18	1.241.483,35	136.626,01	875.922,41	944.798,79	99.579,48	28.251,32	840,00	7.553.658,14	7.030.000,00
IRRF	1.325.487,88	1.293.970,35	1.202.690,40	1.175.308,17	1.164.242,15	1.274.339,22	1.763.367,82	1.998.643,03	27.440,33	348.901,09	235.281,14	292.152,54	12.101.824,12	6.770.000,00
Outras Receitas Tributárias	370.501,38	233.304,63	297.502,97	145.358,60	506.255,48	241.350,57	337.442,50	384.261,25	324.588,30	339.289,95	538.542,83	150.523,80	3.868.922,26	6.840.000,00
Receita de Contribuições	553.575,09	1.006.175,01	910.620,09	974.709,81	1.134.446,98	932.131,27	1.120.232,94	1.918.948,74	453.802,76	1.308.652,18	1.129.222,89	816.544,23	12.259.061,99	10.800.000,00
<b>Receita Patrimonial</b>	<b>1.817.837,29</b>	<b>1.497.956,23</b>	<b>1.198.093,60</b>	<b>1.884.523,42</b>	<b>1.893.408,91</b>	<b>2.070.276,67</b>	<b>1.654.690,33</b>	<b>1.588.440,96</b>	<b>1.768.726,22</b>	<b>1.411.487,14</b>	<b>541.350,21</b>	<b>2.831.224,65</b>	<b>20.158.015,63</b>	<b>10.930.000,00</b>
Rendimentos de Aplicação Financeira	1.817.837,29	1.497.956,23	1.198.091,01	1.884.523,42	1.893.408,91	2.070.276,67	1.654.690,33	1.588.440,96	1.768.726,22	1.411.487,14	541.350,21	2.831.224,65	20.158.013,04	10.380.000,00
Outras Receitas Patrimoniais	0,00	0,00	2,59	0,00	0,00	0,00	0,00	0,00	0,00	0,00	0,00	0,00	2,59	550.000,00
Receita Agropecuária	0,00	0,00	0,00	0,00	0,00	0,00	0,00	0,00	0,00	0,00	0,00	0,00	0,00	0,00
Receita Industrial	0,00	0,00	0,00	0,00	0,00	0,00	0,00	0,00	0,00	0,00	0,00	0,00	0,00	0,00
Receita de Serviços	500,00	300,00	0,00	0,00	0,00	0,00	0,00	0,00	0,00	0,00	0,00	0,00	800,00	2.100.000,00
<b>Transferências Correntes</b>	<b>27.659.505,14</b>	<b>26.715.153,10</b>	<b>31.803.345,17</b>	<b>26.320.005,89</b>	<b>28.116.289,19</b>	<b>30.220.340,57</b>	<b>30.032.549,37</b>	<b>34.810.677,34</b>	<b>38.177.454,78</b>	<b>24.362.519,49</b>	<b>23.206.909,04</b>	<b>12.567.583,70</b>	<b>333.992.332,78</b>	<b>340.400.000,00</b>
FPM	5.293.770,49	5.437.429,62	5.715.078,56	4.403.784,46	5.588.575,50	3.748.061,30	5.094.888,63	8.204.669,13	4.841.862,99	6.087.672,26	3.686.454,03	4.340.441,52	62.442.688,49	66.000.000,00
ICMS	3.568.181,59	3.831.040,17	4.131.190,46	3.834.354,24	4.030.844,81	4.041.815,14	4.184.261,18	4.043.416,69	3.940.489,63	3.813.953,11	3.592.749,44	4.020.183,56	47.032.480,02	40.000.000,00
IPVA	269.574,68	270.153,17	229.433,44	251.011,02	220.580,89	246.954,76	152.468,39	184.293,62	163.774,75	242.574,87	340.781,52	279.702,34	2.851.303,45	3.000.000,00
ITR	70.706,44	67.496,86	18.869,65	105.992,95	782.570,27	3.890.638,38	777.844,67	747.251,09	593.069,08	167.174,19	278.887,80	170.778,96	7.671.280,34	8.000.000,00
Transferência da LC 61/1989	85.715,25	97.579,99	83.721,44	92.479,86	98.072,97	94.052,62	92.958,01	112.600,32	89.250,55	93.659,15	92.713,53	81.558,64	1.114.362,33	1.000.000,00
Transferência do FUNDEB	13.146.805,27	14.093.450,66	12.874.857,31	12.953.357,20	13.837.272,20	13.445.229,46	13.224.332,93	14.533.772,47	25.053.035,77	10.669.412,71	11.552.244,87	1.376.052,79	156.759.823,64	136.000.000,00
Outras Transferências Correntes	5.224.751,42	2.918.002,63	8.750.194,31	4.679.026,16	3.558.372,55	4.753.588,91	6.505.795,56	6.984.674,02	3.495.972,01	3.288.073,20	3.663.077,85	2.298.865,89	56.120.394,51	86.400.000,00
Outras Receitas Correntes	0,00	0,00	0,00	0,00	0,00	0,00	0,00	0,00	0,00	0,00	0,00	0,00	0,00	320.000,00
<b>DEDUÇÕES (II)</b>	<b>3.632.172,88</b>	<b>3.815.867,76</b>	<b>3.030.571,89</b>	<b>3.881.528,34</b>	<b>4.103.880,72</b>	<b>4.729.854,77</b>	<b>4.189.406,75</b>	<b>5.065.103,85</b>	<b>3.607.653,74</b>	<b>4.348.913,01</b>	<b>3.190.711,69</b>	<b>5.354.551,02</b>	<b>48.950.216,42</b>	<b>37.180.000,00</b>
Contrib. do Servidor para o Plano de Previdência	212.719,64	611.617,25	541.689,11	526.182,50	758.767,51	523.552,79	682.030,00	1.535.727,65	24.394,20	929.875,82	1.129.222,89	816.544,23	8.292.323,59	7.000.000,00
Compensação Financ. entre Regimes Previdência	0,00	0,00	0,00	0,00	0,00	0,00	0,00	0,00	0,00	0,00	0,00	0,00	0,00	0,00
Rendimentos de Aplicações de Rec. Previdenciários	1.561.863,53	1.263.510,55	928.670,67	1.617.821,29	1.607.576,98	1.801.997,52	1.446.892,58	1.362.328,12	1.657.570,12	1.346.989,74	463.171,51	2.759.473,80	17.817.866,41	7.780.000,00
Dedução de Receita para Formação do FUNDEB	1.857.589,71	1.940.739,96	1.560.212,11	1.737.524,55	1.737.536,23	2.404.304,46	2.060.484,17	2.167.048,08	1.925.689,42	2.072.047,45	1.598.317,29	1.778.532,99	22.840.026,42	22.400.000,00
<b>RECEITA CORR.LÍQUIDA (III) = (I-II)</b>	<b>29.235.618,88</b>	<b>30.799.736,80</b>	<b>34.327.105,75</b>	<b>28.006.508,25</b>	<b>30.316.309,25</b>	<b>32.958.498,91</b>	<b>32.092.928,87</b>	<b>38.372.181,03</b>	<b>38.671.371,28</b>	<b>24.092.664,50</b>	<b>23.375.414,93</b>	<b>11.524.291,94</b>	<b>353.772.630,39</b>	<b>363.160.000,00</b>
(-) Transferências obrigatórias da União relativas às emendas individuais (art. 166-A, § 1º, da CF) (IV)	0,00	0,00	0,00	0,00	0,00	0,00	0,00	0,00	0,00	0,00	0,00	0,00	0,00	0,00
<b>RECEITA CORRENTE LÍQUIDA AJUSTADA PARA CÁLCULO DOS LIMITES DE ENVIDAMENTO (V) = (III - IV)</b>	<b>29.235.618,88</b>	<b>30.799.736,80</b>	<b>34.327.105,75</b>	<b>28.006.508,25</b>	<b>30.316.309,25</b>	<b>32.958.498,91</b>	<b>32.092.928,87</b>	<b>38.372.181,03</b>	<b>38.671.371,28</b>	<b>24.092.664,50</b>	<b>23.375.414,93</b>	<b>11.524.291,94</b>	<b>353.772.630,39</b>	<b>363.160.000,00</b>
(-) Transferências obrigatórias da União relativas às emendas de bancada (art. 166, § 16, da CF) (VI)	0,00	0,00	0,00	0,00	0,00	0,00	0,00	0,00	0,00	0,00	0,00	0,00	0,00	0,00
(-) Transferências da União relativas à remuneração dos agentes comunitários de saúde e de combate às endemias (CF, art. 198, §11) (VII)	0,00	0,00	0,00	0,00	0,00	0,00	0,00	0,00	0,00	0,00	0,00	0,00	0,00	0,00
(-) Outras Deduções Constitucionais ou Legais (VIII)	0,00	0,00	0,00	0,00	0,00	0,00	0,00	0,00	0,00	0,00	0,00	0,00	0,00	0,00
<b>RECEITA CORRENTE LÍQUIDA AJUSTADA PARA CÁLCULO DOS LIMITES DA DESPESA COM PESSOAL (IX) = (V - VI - VII - VIII)</b>	<b>29.235.618,88</b>	<b>30.799.736,80</b>	<b>34.327.105,75</b>	<b>28.006.508,25</b>	<b>30.316.309,25</b>	<b>32.958.498,91</b>	<b>32.092.928,87</b>	<b>38.372.181,03</b>	<b>38.671.371,28</b>	<b>24.092.664,50</b>	<b>23.375.414,93</b>	<b>11.524.291,94</b>	<b>353.772.630,39</b>	<b>363.160.000,00</b>

EDUARDO ALVES CONTI  
PREFEITO MUNICIPAL

LOURIVAL JOSE MARREIRO DA COSTA  
CONTADOR

MUNICÍPIO DE SANTANA DO ARAGUAIA  
RELATÓRIO RESUMIDO DA EXECUÇÃO ORÇAMENTÁRIA  
**DEMONSTRATIVO DA RECEITA CORRENTE LÍQUIDA**  
ORÇAMENTOS FISCAL E DA SEGURIDADE SOCIAL  
MAIO/2025 A ABRIL/2026

RREO – Anexo 3 (LRF, Art. 53, inciso I)


R\$ 1,00

ESPECIFICAÇÃO	EVOLUÇÃO DA RECEITA REALIZADA NOS ÚLTIMOS 12 MESES												TOTAL (ÚLTIMOS 12 MESES)	Previsão Atualizada 2026
	MAI/25	JUN/25	JUL/25	AGO/25	SET/25	OUT/25	NOV/25	DEZ/25	JAN/26	FEV/26	MAR/26	ABR/26		

FONTE: APLICATIVO: Fênix LRF - [www.fenix.com.br](http://www.fenix.com.br), ÓRGÃO EMISSOR: PREFEITURA DE SANTANA DO ARAGUAIA, 27/mai/2026 às 08h e 10m  
Portaria STN/MF nº 2.057, de 15 de setembro de 2025.

Publicado em: Mural Permanecendo por 30 dias e Portal da Transparência da Prefeitura Municipal

  
EDUARDO ALVES CONTI  
PREFEITO MUNICIPAL

  
LOURIVAL JOSÉ MARREIRO DA COSTA  
CONTADOR  
/CRC-11186 - PA

MUNICÍPIO DE SANTANA DO ARAGUAIA  
RELATÓRIO RESUMIDO DA EXECUÇÃO ORÇAMENTÁRIA  
DEMONSTRATIVO DAS RECEITAS E DESPESAS PREVIDENCIÁRIAS DO REGIME PRÓPRIO DE PREVIDÊNCIA DOS SERVIDORES  
PLANO: INSTITUTO DE PREVIDÊNCIA DO MUNICÍPIO  
ORÇAMENTO DA SEGURIDADE SOCIAL  
JANEIRO A ABRIL 2026/BIMESTRE MARÇO - ABRIL

RREO – Anexo 4 (LRF, Art. 53, inciso II)

R\$ 1,00

<b>REGIME PRÓPRIO DE PREVIDÊNCIA DOS SERVIDORES - RPPS</b>		
<b>FUNDO EM CAPITALIZAÇÃO (PLANO PREVIDENCIÁRIO)</b>		
<b>RECEITAS PREVIDENCIÁRIAS - RPPS</b>	PREVISÃO ATUALIZADA	RECEITAS REALIZADAS até o bimestre/ 2026
<b>RECEITAS CORRENTES (I)</b>	<b>20.480.000,00</b>	<b>13.102.914,34</b>
<b>Receita de Contribuições dos Segurados</b>	<b>7.000.000,00</b>	<b>2.900.037,14</b>
Ativo	6.600.000,00	2.797.453,38
Inativo	400.000,00	102.583,76
Pensionista	0,00	0,00
<b>Receitas de Contribuições Patronais</b>	<b>5.700.000,00</b>	<b>3.975.672,03</b>
Ativo	5.700.000,00	3.975.672,03
Inativo	0,00	0,00
Pensionista	0,00	0,00
<b>Receita Patrimonial</b>	<b>7.780.000,00</b>	<b>6.227.205,17</b>
Receitas Imobiliárias	0,00	0,00
Receitas de Valores Mobiliários	7.780.000,00	6.227.205,17
Outras Receitas Patrimoniais	0,00	0,00
<b>Receita de Serviços</b>	<b>0,00</b>	<b>0,00</b>
<b>Outras Receitas Correntes</b>	<b>0,00</b>	<b>0,00</b>
Compensação Financeira entre os regimes	0,00	0,00
Aportes Periódicos para Amortização de Déficit Atuarial do RPPS (II) <sup>1</sup>	0,00	0,00
Demais Receitas Correntes	0,00	0,00
<b>RECEITAS DE CAPITAL (III)</b>	<b>0,00</b>	<b>0,00</b>
Alienação de Bens, Direitos e Ativos	0,00	0,00
Amortização de Empréstimos	0,00	0,00
Outras Receitas de Capital	0,00	0,00
<b>TOTAL DAS RECEITAS PREVIDENCIÁRIAS- RPPS (IV) = (I + III - II)</b>	<b>20.480.000,00</b>	<b>13.102.914,34</b>

<b>DESPESAS PREVIDENCIÁRIAS - RPPS (FUNDO EM CAPITALIZAÇÃO)</b>	DOTAÇÃO ATUALIZADA (c)	DESPESAS EMPENHADAS Até o Bimestre (d)	DESPESAS LIQUIDADAS Até o Bimestre (e)	DESPESAS PAGAS Até o Bimestre (f)	INSCRITAS EM RESTOS A PAGAR NÃO PROCESSADOS No Exercício (g)
<b>Benefícios</b>	<b>9.780.000,00</b>	<b>3.526.437,61</b>	<b>3.526.437,61</b>	<b>3.526.437,61</b>	<b>0,00</b>
Aposentadorias	8.780.000,00	3.193.034,76	3.193.034,76	3.193.034,76	0,00
Pensões por Morte	1.000.000,00	333.402,85	333.402,85	333.402,85	0,00
<b>Outras Despesas Previdenciárias</b>	<b>3.000.000,00</b>	<b>0,00</b>	<b>0,00</b>	<b>0,00</b>	<b>0,00</b>
Compensação Financeira entre os regimes	0,00	0,00	0,00	0,00	0,00
Demais Despesas Previdenciárias	3.000.000,00	0,00	0,00	0,00	0,00
<b>TOTAL DAS DESPESAS DO FUNDO EM CAPITALIZAÇÃO (V)</b>	<b>12.780.000,00</b>	<b>3.526.437,61</b>	<b>3.526.437,61</b>	<b>3.526.437,61</b>	<b>0,00</b>

<b>RESULTADO PREVIDENCIÁRIO - FUNDO EM CAPITALIZAÇÃO (VI) = (IV - V)<sup>2</sup></b>	<b>7.700.000,00</b>	<b>9.576.476,73</b>	<b>9.576.476,73</b>	<b>9.576.476,73</b>	<b>0,00</b>
--	---------------------	---------------------	---------------------	---------------------	-------------

<b>RECURSOS RPPS ARRECADADOS EM EXERCÍCIOS ANTERIORES</b>	<b>PREVISÃO ORÇAMENTÁRIA</b>				
VALOR	<b>0,00</b>				

<b>RESERVA ORÇAMENTÁRIA DO RPPS</b>	<b>PREVISÃO ORÇAMENTÁRIA</b>				
VALOR	<b>0,00</b>				

<b>APORTES DE RECURSOS PARA O PLANO PREVIDENCIÁRIO DO RPPS</b>	<b>APORTES REALIZADOS</b>				
Plano de Amortização - Contribuição Patronal Suplementar	0,00				
Plano de Amortização - Aporte Periódico de Valores Predefinidos	0,00				
Outros Aportes para o RPPS	0,00				
Recursos para Cobertura de Déficit Financeiro	0,00				

<b>BENS E DIREITOS DO RPPS (FUNDO EM CAPITALIZAÇÃO)</b>	<b>SALDO ATUAL</b>	
	2026	
Caixa e Equivalentes de Caixa (Fonte: 800) [1.1.1.1.1.06.03.x + 1.1.1.1.1.30.x + 1.1.1.1.1.53.x]	0,00	
Investimentos e Aplicações	134.329.674,37	
Outros Bens e Direitos	18.602.176,55	

EDUARDO ALVES CONTI  
PREFEITO MUNICIPAL

LOURIVAL JOSE MARREIRO DA COSTA  
CONTADOR  
/CRC-11186 - PA

**FUNDO EM REPARTIÇÃO (PLANO FINANCEIRO)**

<u>RECEITAS PREVIDENCIÁRIAS - RPPS (FUNDO EM REPARTIÇÃO)</u>	PREVISÃO ATUALIZADA (a)	RECEITAS REALIZADAS até o bimestre/ (b)
<b>RECEITAS CORRENTES (VII)</b>	<b>0,00</b>	<b>0,00</b>
<b>Receita de Contribuições dos Segurados</b>	<b>0,00</b>	<b>0,00</b>
Ativo	0,00	0,00
Inativo	0,00	0,00
Pensionista	0,00	0,00
<b>Receitas de Contribuições Patronais</b>	<b>0,00</b>	<b>0,00</b>
Ativo	0,00	0,00
Inativo	0,00	0,00
Pensionista	0,00	0,00
<b>Receita Patrimonial</b>	<b>0,00</b>	<b>0,00</b>
Receita Imobiliárias	0,00	0,00
Receita de Valores Mobiliários	0,00	0,00
Outras Receitas Patrimoniais	0,00	0,00
Receita de Serviços	0,00	0,00
<b>Outras Receitas Correntes</b>	<b>0,00</b>	<b>0,00</b>
Compensação Financeira entre os regimes	0,00	0,00
Demais Receitas Correntes	0,00	0,00
<b>RECEITAS DE CAPITAL (VIII)</b>	<b>0,00</b>	<b>0,00</b>
Alienação de Bens, Direitos e Ativos	0,00	0,00
Amortização de Empréstimos	0,00	0,00
Outras Receitas de Capital	0,00	0,00
<b>TOTAL DAS RECEITAS DO FUNDO EM REPARTIÇÃO (IX) = (VII + VIII)</b>	<b>0,00</b>	<b>0,00</b>

<u>DESPESAS PREVIDENCIÁRIAS - RPPS (FUNDO EM REPARTIÇÃO)</u>	DOTAÇÃO ATUALIZADA (c)	DESPESAS EMPENHADAS Até o Bimestre	DESPESAS LIQUIDADAS Até o Bimestre	DESPESAS PAGAS Até o Bimestre	INSCRITAS EM RESTOS A PAGAR NÃO PROCESSADOS No Exercício (g)
Benefícios	0,00	0,00	0,00	0,00	0,00
Aposentadorias	0,00	0,00	0,00	0,00	0,00
Pensões por Morte	0,00	0,00	0,00	0,00	0,00
Outras Despesas Previdenciárias	0,00	0,00	0,00	0,00	0,00
Compensação Financeira entre os regimes	0,00	0,00	0,00	0,00	0,00
Demais Despesas Previdenciárias	0,00	0,00	0,00	0,00	0,00
<b>TOTAL DAS DESPESAS DO FUNDO EM REPARTIÇÃO (X)</b>	<b>0,00</b>	<b>0,00</b>	<b>0,00</b>	<b>0,00</b>	<b>0,00</b>

<b>RESULTADO PREVIDENCIÁRIO - FUNDO EM REPARTIÇÃO (XI) = (IX - X)<sup>2</sup></b>	<b>0,00</b>	<b>0,00</b>	<b>0,00</b>	<b>0,00</b>	<b>0,00</b>
---	-------------	-------------	-------------	-------------	-------------

<u>APORTES DE RECURSOS PARA O FUNDO EM REPARTIÇÃO DO RPPS</u>	APORTES REALIZADOS
Recursos para Cobertura de Insuficiências Financeiras	0,00
Recursos para Formação de Reserva	0,00

<u>BENS E DIREITOS DO RPPS (FUNDO EM CAPITALIZAÇÃO)</u>	SALDO ATUAL
	2026
Caixa e Equivalentes de Caixa (Fonte: 801) [1.1.1.1.1.06.02.x + 1.1.1.1.1.30.x + 1.1.1.1.1.51.x]	(511.389,44)
Investimentos e Aplicações	0,00
Outros Bens e Direitos	0,00

**ADMINISTRAÇÃO DO REGIME PRÓPRIO DE PREVIDÊNCIA DOS SERVIDORES - RPPS**

<u>RECEITAS DA ADMINISTRAÇÃO - RPPS</u>	PREVISÃO ATUALIZADA (a)	RECEITAS REALIZADAS até o bimestre (b)
RECEITAS CORRENTES	2.800.000,00	0,00
<b>TOTAL DAS RECEITAS DA ADMINISTRAÇÃO RPPS (XII)</b>	<b>2.800.000,00</b>	<b>0,00</b>

<u>DESPESAS DA ADMINISTRAÇÃO - RPPS</u>	DOTAÇÃO ATUALIZADA (c)	DESPESAS EMPENHADAS Até o Bimestre	DESPESAS LIQUIDADAS Até o Bimestre	DESPESAS PAGAS Até o Bimestre	INSCRITAS EM RESTOS A PAGAR NÃO PROCESSADOS No Exercício (g)
DESPESAS CORRENTES (XIII)	2.340.000,00	645.215,15	645.215,15	644.925,15	0,00
Pessoal e Encargos Sociais	680.000,00	209.487,89	209.487,89	209.487,89	0,00
Demais Despesas Correntes	1.660.000,00	435.727,26	435.727,26	435.437,26	0,00
DESPESAS DE CAPITAL (XIV)	460.000,00	4.519,10	4.519,10	4.519,10	0,00

EDUARDO ALVES CONTI  
PREFEITO MUNICIPAL

LOURIVAL JOSE MARREIRO DA COSTA  
CONTADOR  
/CRC-11186 - PA

<b>TOTAL DAS DESPESAS DA ADMINISTRAÇÃO RPPS (XV) = (XIII + XIV)</b>	<b>2.800.000,00</b>	<b>649.734,25</b>	<b>649.734,25</b>	<b>649.444,25</b>	<b>0,00</b>
---	---------------------	-------------------	-------------------	-------------------	-------------

<b>RESULTADO DA ADMINISTRAÇÃO RPPS (XVI) = (XII- XV)<sup>2</sup></b>	<b>0,00</b>	<b>(649.734,25)</b>	<b>(649.734,25)</b>	<b>(649.444,25)</b>	
--	-------------	---------------------	---------------------	---------------------	--

<b>BENS E DIREITOS DO RPPS (FUNDO EM CAPITALIZAÇÃO)</b>	<b>SALDO ATUAL</b>	
	2026	

Caixa e Equivalentes de Caixa (Fonte: 802) [1.1.1.1.1.06.04.x + 1.1.1.1.1.30.x + 1.1.1.1.1.52.x]	(14.673,72)
Investimentos e Aplicações	0,00
Outros Bens e Direitos	0,00

**BENEFÍCIOS PREVIDENCIÁRIOS MANTIDOS PELO TESOURO**

<b>RECEITAS PREVIDENCIÁRIAS (BENEFÍCIOS MANTIDOS PELO TESOURO)</b>	<b>PREVISÃO ATUALIZADA (a)</b>	<b>RECEITAS REALIZADAS até o bimestre (b)</b>
Contribuições dos Servidores	0,00	0,00
Demais Receitas Previdenciárias	0,00	0,00
<b>TOTAL DAS RECEITAS (BENEFÍCIOS MANTIDOS PELO TESOURO) (XVII)</b>	<b>0,00</b>	<b>0,00</b>

<b>DESPESAS PREVIDENCIÁRIAS (BENEFÍCIOS MANTIDOS PELO TESOURO)</b>	<b>DOTAÇÃO ATUALIZADA (c)</b>	<b>DESPESAS EMPENHADAS Até o Bimestre</b>	<b>DESPESAS LIQUIDADAS Até o Bimestre</b>	<b>DESPESAS PAGAS Até o Bimestre</b>	<b>INSCRITAS EM RESTOS A PAGAR NÃO PROCESSADOS No Exercício (g)</b>
Aposentadorias	0,00	0,00	0,00	0,00	0,00
Pensões	0,00	0,00	0,00	0,00	0,00
Outras Despesas Previdenciárias	0,00	0,00	0,00	0,00	0,00
<b>TOTAL DAS DESPESAS (BENEFÍCIOS MANTIDOS PELO TESOURO) (XVIII)</b>	<b>0,00</b>	<b>0,00</b>	<b>0,00</b>	<b>0,00</b>	<b>0,00</b>

<b>RESULTADO DOS BENEFÍCIOS MANTIDOS PELO TESOURO</b>	<b>0,00</b>	<b>0,00</b>	<b>0,00</b>	<b>0,00</b>
---	-------------	-------------	-------------	-------------

FONTE: APLICATIVO: Fênix LRF - [www.fenix.com.br](http://www.fenix.com.br), ÓRGÃO EMISSOR: PREFEITURA DE SANTANA DO ARAGUAIA, 27/mai/2026 às 08h e 10m

Publicado em: Mural Permanecendo por 30 dias e Portal da Transparência da Prefeitura Municipal

Portaria STN/MF nº 2.057, de 15 de setembro de 2025.

EDUARDO ALVES CONTI  
PREFEITO MUNICIPAL

LOURIVAL JOSE MARREIRO DA COSTA  
CONTADOR  
/CRC-11186 - PA

MUNICÍPIO DE SANTANA DO ARAGUAIA  
RELATÓRIO RESUMIDO DA EXECUÇÃO ORÇAMENTÁRIA  
**DEMONSTRATIVO DO RESULTADO PRIMÁRIO**  
ORÇAMENTOS FISCAL E DA SEGURIDADE SOCIAL  
JANEIRO A ABRIL 2026/BIMESTRE MARÇO - ABRIL

RREO – Anexo 6 (LRF, art 53, inciso III)

R\$ 1,00

ACIMA DA LINHA		
RECEITAS PRIMÁRIAS	PREVISÃO ATUALIZADA	Até o 2º Bimestre/2026
		RECEITAS REALIZADAS (a)

Page 1 of 3

<b>RECEITAS CORRENTES (EXCETO FONTES RPPS) (I)</b>	<b>363.160.000,00</b>	<b>50.235.688,35</b>
<b>Impostos, Taxas e Contribuições de Melhoria</b>	<b>35.790.000,00</b>	<b>4.113.134,38</b>
IPTU	1.570.000,00	127.075,22
ISS	13.580.000,00	1.240.983,08
ITBI	7.030.000,00	1.045.218,27
IRRF	6.770.000,00	551.349,11
Outros Impostos, Taxas e Contrib. de Melhoria	6.840.000,00	1.148.508,70
<b>Contribuições</b>	<b>3.800.000,00</b>	<b>378.776,36</b>
<b>Receita Patrimonial</b>	<b>3.150.000,00</b>	<b>155.155,48</b>
Aplicações Financeiras (II)	2.600.000,00	155.155,48
Outras Receitas Patrimoniais	550.000,00	0,00
<b>Transferências Correntes</b>	<b>318.000.000,00</b>	<b>45.588.622,13</b>
Cota-Parte do FPM	54.000.000,00	12.215.981,48
Cota-Parte do ICMS	32.000.000,00	12.296.300,53
Cota-Parte do IPVA	2.400.000,00	830.425,96
Cota-Parte do ITR	6.400.000,00	744.817,80
Transferências da LC 61/1989	800.000,00	285.745,64
Transferências do FUNDEB	136.000.000,00	12.928.297,66
Outras Transferências Correntes	86.400.000,00	6.287.053,06
<b>Demais Receitas Correntes</b>	<b>2.420.000,00</b>	<b>0,00</b>
Outras Receitas Financeiras (III)	10.000,00	0,00
Receitas Correntes Restantes	2.410.000,00	0,00
<b>RECEITAS PRIMÁRIAS CORRENTES (EXCETO FONTES RPPS) (IV) = [I - (II + III)]</b>	<b>360.550.000,00</b>	<b>50.080.532,87</b>
<b>RECEITAS PRIMÁRIAS CORRENTES (COM FONTES RPPS) (V)</b>	<b>15.500.000,00</b>	<b>6.875.709,17</b>
<b>RECEITAS NÃO PRIMÁRIAS CORRENTES (COM FONTES RPPS) (VI)</b>	<b>7.780.000,00</b>	<b>6.227.205,17</b>
<b>RECEITAS DE CAPITAL (EXCETO FONTES RPPS) (VII)</b>	<b>24.000.000,00</b>	<b>1.999.000,00</b>
Operações de Crédito (VIII)	100.000,00	0,00
Amortização de Empréstimos (IX)	0,00	0,00
<b>Alienação de Bens</b>	<b>1.000.000,00</b>	<b>0,00</b>
Receitas de Alienação de Investimentos Temporários (X)	0,00	0,00
Receitas de Alienação de Investimentos Permanentes (XI)	0,00	0,00
Outras Alienações de Bens	1.000.000,00	0,00
<b>Transferências de Capital</b>	<b>22.900.000,00</b>	<b>1.999.000,00</b>
Convênios	13.900.000,00	0,00
Outras Transferências de Capital	9.000.000,00	1.999.000,00
<b>Outras Receitas de Capital</b>	<b>0,00</b>	<b>0,00</b>
Outras Receitas de Capital Não Primárias (XII)	0,00	0,00
Outras Receitas de Capital Primárias	0,00	0,00
<b>RECEITAS PRIMÁRIAS DE CAPITAL (EXCETO FONTES RPPS) (XIII) = [VII - (VIII + IX + X + XI + XII)]</b>	<b>23.900.000,00</b>	<b>1.999.000,00</b>
<b>RECEITAS PRIMÁRIAS DE CAPITAL (COM FONTES RPPS) (XIV)</b>	<b>0,00</b>	<b>0,00</b>
<b>RECEITAS NÃO PRIMÁRIAS DE CAPITAL (COM FONTES RPPS) (XV)</b>	<b>0,00</b>	<b>0,00</b>
<b>RECEITA PRIMÁRIA TOTAL (XVI) = (IV + V + XIII + XIV)</b>	<b>399.950.000,00</b>	<b>58.955.242,04</b>
<b>RECEITA PRIMÁRIA TOTAL (EXCETO FONTES RPPS) (XVII) = (IV + XIII)</b>	<b>384.450.000,00</b>	<b>52.079.532,87</b>

DESPESAS PRIMÁRIAS	DOTAÇÃO ATUALIZADA	Até o 2º Bimestre/2026					
		DESPESAS EMPENHADAS	DESPESAS LIQUIDADAS	DESPESAS PAGAS (a)	RESTOS A PAGAR PROCESSADOS	RESTOS A PAGAR NÃO PROCESSADOS	
						LIQUIDADOS	PAGOS (c)
<b>DESPESAS CORRENTES (EXCETO FONTES RPPS) (XVIII)</b>	<b>331.969.000,00</b>	<b>78.784.768,98</b>	<b>78.763.074,67</b>	<b>34.793.476,01</b>	<b>64.298,21</b>	<b>0,00</b>	<b>0,00</b>
Pessoal e Encargos Sociais	150.944.250,00	37.715.357,88	37.709.218,70	22.731.710,63	64.298,21	0,00	0,00
Juros e Encargos da Dívida (XIX)	515.000,00	0,00	0,00	0,00	0,00	0,00	0,00
Outras Despesas Correntes	180.509.750,00	41.069.411,10	41.053.855,97	12.061.765,38	0,00	0,00	0,00
Transferências Constitucionais e Legais	0,00	0,00	0,00	0,00	0,00	0,00	0,00

EDUARDO ALVES CONTI  
PREFEITO MUNICIPAL

LOURIVAL JOSE MARREIRO DA COSTA  
CONTADOR

Demais Despesas Correntes	180.509.750,00	41.069.411,10	41.053.855,97	12.061.765,38	0,00	0,00	0,00
<b>DESPESAS PRIMÁRIAS CORRENTES (EXCETO FONTES RPPS) (XX) = (XVIII - XIX)</b>	<b>331.454.000,00</b>	<b>78.784.768,98</b>	<b>78.763.074,67</b>	<b>34.793.476,01</b>	<b>64.298,21</b>	<b>0,00</b>	<b>0,00</b>
<b>DESPESAS PRIMÁRIAS CORRENTES (COM FONTES RPPS) (XXI)</b>	<b>22.030.000,00</b>	<b>4.171.652,76</b>	<b>4.171.652,76</b>	<b>4.171.362,76</b>	<b>5.441,54</b>	<b>0,00</b>	<b>0,00</b>
<b>DESPESAS NÃO PRIMÁRIAS CORRENTES (COM FONTES RPPS) (XXII)</b>	<b>0,00</b>	<b>0,00</b>	<b>0,00</b>	<b>0,00</b>	<b>0,00</b>	<b>0,00</b>	<b>0,00</b>
<b>DESPESAS DE CAPITAL (EXCETO FONTES RPPS) (XXIII)</b>	<b>54.456.000,00</b>	<b>1.896.122,81</b>	<b>1.468.215,80</b>	<b>1.047.264,71</b>	<b>0,00</b>	<b>0,00</b>	<b>0,00</b>
Investimentos	51.671.000,00	1.379.109,41	951.202,40	530.251,31	0,00	0,00	0,00
Inversões Financeiras	0,00	0,00	0,00	0,00	0,00	0,00	0,00
Concessão de Empréstimos e Financiamentos (XXIV)	0,00	0,00	0,00	0,00	0,00	0,00	0,00
Aquisição de Título de Capital já Integralizado (XXV)	0,00	0,00	0,00	0,00	0,00	0,00	0,00
Aquisição de Título de Crédito (XXVI)	0,00	0,00	0,00	0,00	0,00	0,00	0,00
Demais Inversões Financeiras	0,00	0,00	0,00	0,00	0,00	0,00	0,00
Amortização da Dívida (XXVII)	2.785.000,00	517.013,40	517.013,40	517.013,40	0,00	0,00	0,00
<b>DESPESAS PRIMÁRIAS DE CAPITAL (EXCETO FONTES RPPS) (XXVIII) = [XXIII - (XXIV + XXV + XXVI + XXVII)]</b>	<b>51.671.000,00</b>	<b>1.379.109,41</b>	<b>951.202,40</b>	<b>530.251,31</b>	<b>0,00</b>	<b>0,00</b>	<b>0,00</b>
RESERVA DE CONTINGÊNCIA (XXIX)	735.000,00	0,00	0,00	0,00	0,00	0,00	0,00
<b>DESPESAS PRIMÁRIAS DE CAPITAL (COM FONTES RPPS) (XXX)</b>	<b>1.250.000,00</b>	<b>4.519,10</b>	<b>4.519,10</b>	<b>4.519,10</b>	<b>0,00</b>	<b>0,00</b>	<b>0,00</b>
<b>DESPESAS NÃO PRIMÁRIAS DE CAPITAL (COM FONTES RPPS) (XXXI)</b>	<b>0,00</b>	<b>0,00</b>	<b>0,00</b>	<b>0,00</b>	<b>0,00</b>	<b>0,00</b>	<b>0,00</b>
<b>DESPESA PRIMÁRIA TOTAL (XXXII) = (XX + XXI + XXVIII + XXIX + XXX)</b>	<b>407.140.000,00</b>	<b>84.340.050,25</b>	<b>83.890.448,93</b>	<b>39.499.609,18</b>	<b>69.739,75</b>	<b>0,00</b>	<b>0,00</b>
<b>DESPESA PRIMÁRIA TOTAL (EXCETO FONTES RPPS) (XXXIII) = (XX + XXVIII + XXIX)</b>	<b>383.860.000,00</b>	<b>80.163.878,39</b>	<b>79.714.277,07</b>	<b>35.323.727,32</b>	<b>64.298,21</b>	<b>0,00</b>	<b>0,00</b>

<b>RESULTADO PRIMÁRIO (COM RPPS) - Acima da Linha (XXXIV) = [XVIa - (XXXIIa + XXXIIb + XXXIIc)]</b>	<b>19.385.893,11</b>
<b>RESULTADO PRIMÁRIO (SEM RPPS) - Acima da Linha (XXXV) = [XVIIa - (XXXIIIa + XXXIIIb + XXXIIIc)]</b>	<b>16.691.507,34</b>

META FISCAL PARA O RESULTADO PRIMÁRIO	VALOR CORRENTE
Meta fixada no Anexo de Metas Fiscais da LDO para o exercício de referência	<b>0,00</b>

JUROS NOMINAIS	Até o 2º Bimestre/2026
	VALOR INCORRIDO
Juros, Encargos e Variações Monetárias Ativos (Exceto RPPS) (XXXVI)	155.155,48
Juros, Encargos e Variações Monetárias Passivos (Exceto RPPS) (XXXVII)	0,00

<b>RESULTADO NOMINAL (SEM RPPS) - Acima da Linha (XXXVIII) = XXXV + (XXXVI - XXXVII)</b>	<b>16.846.662,82</b>
--	----------------------

META FISCAL PARA O RESULTADO NOMINAL	VALOR CORRENTE
Meta fixada no Anexo de Metas Fiscais da LDO para o exercício de referência	<b>0,00</b>

ABAIXO DA LINHA		
CÁLCULO DO RESULTADO NOMINAL	SALDO	
	Em 31/Dez/2025 (a)	Até o 2º Bimestre/2026 (b)

<b>DÍVIDA CONSOLIDADA (XXXIX)</b>	<b>11.152.261,91</b>	<b>10.635.248,51</b>
<b>DEDUÇÕES (XL)</b>	<b>75.425.310,29</b>	<b>95.752.300,39</b>
Disponibilidade de Caixa	75.425.310,29	95.752.300,39
Disponibilidade de Caixa Bruta	77.647.068,62	97.922.212,20
(-) Restos a Pagar Processados (XLI)	0,00	0,00
(-) Depósitos Restituíveis e Valores Vinculados	2.221.758,33	2.169.911,81
Demais Haveres Financeiros	0,00	0,00
<b>DÍVIDA CONSOLIDADA LÍQUIDA (XLII) = (XXXIX - XL)</b>	<b>(64.273.048,38)</b>	<b>(85.117.051,88)</b>

<b>RESULTADO NOMINAL (SEM RPPS) - Abaixo da Linha (XLIII) = (XLIIa - XLIIb)</b>	<b>20.844.003,50</b>
---	----------------------

AJUSTE METODOLÓGICO	Até o 2º Bimestre/2026
---------------------	------------------------

VARIAÇÃO DO SALDO DE RPP (XLIV) = (XLIIa - XLIIb)	0,00
RECEITA DE ALIENAÇÃO DE INVESTIMENTOS PERMANENTES (XLV) = (XI)	0,00
VARIAÇÃO CAMBIAL (XLVI)	0,00
VARIAÇÃO DO SALDO DE PRECATÓRIOS INTEGRANTES DA DC (XLVII)	0,00
VARIAÇÃO DO SALDO DAS DEMAIS OBRIGAÇÕES INTEGRANTES DA DC (XLVIII)	0,00
OUTROS AJUSTES (XLIX)	0,00

<b>RESULTADO NOMINAL (SEM RPPS) AJUSTADO - Abaixo da Linha (L) = [XLIII + (XLIV - XLV - XLVI - XLVII - XLVIII - XLIX)]</b>	<b>20.844.003,50</b>
--	----------------------

EDUARDO ALVES CONTI  
PREFEITO MUNICIPAL

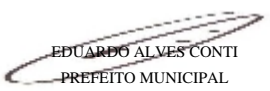
LOURIVAL JOSÉ MARREIRO DA COSTA  
CONTADOR

**RESULTADO PRIMÁRIO (SEM RPPS) - Abaixo da Linha (LI) = (L) - (XXXVI - XXXVII)****20.688.848,02**

INFORMAÇÕES ADICIONAIS	PREVISÃO ORÇAMENTÁRIA
SALDO DE EXERCÍCIOS ANTERIORES	0,00
Recursos Arrecadados em Exercícios Anteriores - RPPS	0,00
Superávit Financeiro Utilizado para Abertura e Reabertura de Créditos Adicionais	0,00
RESERVA ORÇAMENTÁRIA DO RPPS	0,00

FONTE: APLICATIVO: Fênix LRF - [www.fenix.com.br](http://www.fenix.com.br), ÓRGÃO EMISSOR: PREFEITURA DE SANTANA DO ARAGUAIA, 27/mai/2026 às 08h e 10m

Portaria STN/MF nº 2.057, de 15 de setembro de 2025.

Publicado em: [Mural Permanecendo por 30 dias](#) e [Portal da Transparência da Prefeitura Municipal](#)

EDUARDO ALVES CONTI  
PREFEITO MUNICIPAL



LOURIVAL JOSÉ MARREIRO DA COSTA  
CONTADOR

MUNICÍPIO DE SANTANA DO ARAGUAIA  
RELATÓRIO RESUMIDO DA EXECUÇÃO ORÇAMENTÁRIA  
**DEMONSTRATIVO DOS RESTOS A PAGAR POR PODER E ÓRGÃO**  
ORÇAMENTOS FISCAL E DA SEGURIDADE SOCIAL  
JANEIRO A ABRIL 2026/BIMESTRE MARÇO - ABRIL

Continua 1 of 1

RREO – Anexo 7 (LRF, art. 53, inciso V)

R\$ 1,00

PODER/ÓRGÃO	RESTOS A PAGAR PROCESSADOS E NÃO PROC. LIQUIDADOS EXERC. ANTERIORES					RESTOS A PAGAR NÃO PROCESSADOS						Saldo Total L = (e + k)
	Inscritos		Pagos (c)	Cancelados (d)	Saldo e = (a+b)-(c+d)	Inscritos		Liquidados (h)	Pagos (i)	Cancelados (j)	Saldo k = (f+g)-(i+j)	
	Em Exercícios Anteriores (a)	Em 31 dezembro 2025 (b)				Em Exercícios Anteriores (f)	31 dezembro 2025 (g)					
RESTOS A PAGAR (EXCETO INTRAORÇAMENTÁRIOS)(I)	<b>0,00</b>	<b>69.739,75</b>	<b>69.739,75</b>	<b>0,00</b>	<b>0,00</b>	<b>0,00</b>	<b>0,00</b>	<b>0,00</b>	<b>0,00</b>	<b>0,00</b>	<b>0,00</b>	<b>0,00</b>
03 - PODER EXECUTIVO	<b>0,00</b>	<b>5.441,54</b>	<b>5.441,54</b>	<b>0,00</b>	<b>0,00</b>	<b>0,00</b>	<b>0,00</b>	<b>0,00</b>	<b>0,00</b>	<b>0,00</b>	<b>0,00</b>	<b>0,00</b>
11-PREFEITURA DE SANTANA DO ARAGUAIA	0,00	0,00	0,00	0,00	0,00	0,00	0,00	0,00	0,00	0,00	0,00	0,00
23-FUNDEB	0,00	0,00	0,00	0,00	0,00	0,00	0,00	0,00	0,00	0,00	0,00	0,00
24-FUNDO MUNICIPAL DE SAÚDE	0,00	0,00	0,00	0,00	0,00	0,00	0,00	0,00	0,00	0,00	0,00	0,00
25-FUNDO MUNICIPAL DE ASSISTÊNCIA SOCIAL	0,00	0,00	0,00	0,00	0,00	0,00	0,00	0,00	0,00	0,00	0,00	0,00
26-FUNDO MUNICIPAL DOS DIR. DA CRIANÇA E ADOLE	0,00	0,00	0,00	0,00	0,00	0,00	0,00	0,00	0,00	0,00	0,00	0,00
80-INSTITUTO DE PREVIDÊNCIA DO MUNICÍPIO	0,00	5.441,54	5.441,54	0,00	0,00	0,00	0,00	0,00	0,00	0,00	0,00	0,00
22-FUNDO MUNICIPAL DE MEIO AMBIENTE	0,00	0,00	0,00	0,00	0,00	0,00	0,00	0,00	0,00	0,00	0,00	0,00
27-FUNDO MUNICIPAL DE EDUCAÇÃO	0,00	0,00	0,00	0,00	0,00	0,00	0,00	0,00	0,00	0,00	0,00	0,00
28-FUNDO MUNICIPAL DE CULTURA	0,00	0,00	0,00	0,00	0,00	0,00	0,00	0,00	0,00	0,00	0,00	0,00
01 - PODER LEGISLATIVO	<b>0,00</b>	<b>64.298,21</b>	<b>64.298,21</b>	<b>0,00</b>	<b>0,00</b>	<b>0,00</b>	<b>0,00</b>	<b>0,00</b>	<b>0,00</b>	<b>0,00</b>	<b>0,00</b>	<b>0,00</b>
10-CÂMARA MUNICIPAL DE SANTANA DO ARAGUAIA	0,00	64.298,21	64.298,21	0,00	0,00	0,00	0,00	0,00	0,00	0,00	0,00	0,00
RESTOS A PAGAR (INTRAORÇAMENTÁRIOS)(II)	<b>0,00</b>	<b>0,00</b>	<b>0,00</b>	<b>0,00</b>	<b>0,00</b>	<b>0,00</b>	<b>0,00</b>	<b>0,00</b>	<b>0,00</b>	<b>0,00</b>	<b>0,00</b>	<b>0,00</b>
03 - PODER EXECUTIVO	<b>0,00</b>	<b>0,00</b>	<b>0,00</b>	<b>0,00</b>	<b>0,00</b>	<b>0,00</b>	<b>0,00</b>	<b>0,00</b>	<b>0,00</b>	<b>0,00</b>	<b>0,00</b>	<b>0,00</b>
11-PREFEITURA DE SANTANA DO ARAGUAIA	0,00	0,00	0,00	0,00	0,00	0,00	0,00	0,00	0,00	0,00	0,00	0,00
23-FUNDEB	0,00	0,00	0,00	0,00	0,00	0,00	0,00	0,00	0,00	0,00	0,00	0,00
24-FUNDO MUNICIPAL DE SAÚDE	0,00	0,00	0,00	0,00	0,00	0,00	0,00	0,00	0,00	0,00	0,00	0,00
25-FUNDO MUNICIPAL DE ASSISTÊNCIA SOCIAL	0,00	0,00	0,00	0,00	0,00	0,00	0,00	0,00	0,00	0,00	0,00	0,00
26-FUNDO MUNICIPAL DOS DIR. DA CRIANÇA E ADOLE	0,00	0,00	0,00	0,00	0,00	0,00	0,00	0,00	0,00	0,00	0,00	0,00
80-INSTITUTO DE PREVIDÊNCIA DO MUNICÍPIO	0,00	0,00	0,00	0,00	0,00	0,00	0,00	0,00	0,00	0,00	0,00	0,00
22-FUNDO MUNICIPAL DE MEIO AMBIENTE	0,00	0,00	0,00	0,00	0,00	0,00	0,00	0,00	0,00	0,00	0,00	0,00
27-FUNDO MUNICIPAL DE EDUCAÇÃO	0,00	0,00	0,00	0,00	0,00	0,00	0,00	0,00	0,00	0,00	0,00	0,00
28-FUNDO MUNICIPAL DE CULTURA	0,00	0,00	0,00	0,00	0,00	0,00	0,00	0,00	0,00	0,00	0,00	0,00
01 - PODER LEGISLATIVO	<b>0,00</b>	<b>0,00</b>	<b>0,00</b>	<b>0,00</b>	<b>0,00</b>	<b>0,00</b>	<b>0,00</b>	<b>0,00</b>	<b>0,00</b>	<b>0,00</b>	<b>0,00</b>	<b>0,00</b>
10-CÂMARA MUNICIPAL DE SANTANA DO ARAGUAIA	0,00	0,00	0,00	0,00	0,00	0,00	0,00	0,00	0,00	0,00	0,00	0,00
<b>TOTAL (III) = (I + II)</b>	<b>0,00</b>	<b>69.739,75</b>	<b>69.739,75</b>	<b>0,00</b>	<b>0,00</b>	<b>0,00</b>	<b>0,00</b>	<b>0,00</b>	<b>0,00</b>	<b>0,00</b>	<b>0,00</b>	<b>0,00</b>
*Contas do PCASP:	5.3.2.2.0.00.00S	5.3.2.1.0.00.00S	6.3.2.2.0.00.00S	6.3.2.9.0.00.00S		5.3.1.2.0.00.00S	5.3.1.1.0.00.00S	6.3.1.3.0.00.00S	6.3.1.4.0.00.00S	6.3.1.9.1.00.00S		
		+ 5.3.2.6.0.00.00S				(+) 5.3.1.3.0.00.00S	(+) 5.3.1.6.0.00.00S			6.3.1.9.9.00.00S		
		+ 6.3.2.6.0.00.00S				(+) 6.3.1.6.0.00.00S						

Portaria STN/MF nº 2.057, de 15 de setembro de 2025.

FONTE: APLICATIVO: Fênix LRF - www.fenix.com.br, ÓRGÃO EMISSOR: PREFEITURA DE SANTANA DO ARAGUAIA, 27/mar/2026 às 08h e 10m

Publicado em: Mural Permanecendo por 30 dias e Portal da Transparência da Prefeitura Municipal

EDUARDO ALVES CONTI  
PREFEITO MUNICIPAL

LOURIVAL JOSÉ MARREIRO DA COSTA  
CONTADOR

**MUNICÍPIO DE SANTANA DO ARAGUAIA**  
**RELATÓRIO RESUMIDO DA EXECUÇÃO ORÇAMENTÁRIA**  
**DEMONSTRATIVO DAS RECEITAS E DESPESAS COM MANUTENÇÃO E DESENVOLVIMENTO DO ENSINO - MDE**  
**ORÇAMENTOS FISCAL E DA SEGURIDADE SOCIAL**  
**JANEIRO A ABRIL 2026/BIMESTRE MARÇO - ABRIL**

RREO – Anexo 8 (LDB art. 72)

R\$ 1,00


RECEITA RESULTANTE DE IMPOSTOS (Arts. 212 e 212-A da Constituição Federal)		
RECEITA RESULTANTE DE IMPOSTOS	PREVISÃO	RECEITAS REALIZADAS
	ATUALIZADA (a)	Até o Bimestre (b)
<b>1 - RECEITA DE IMPOSTOS</b>	<b>28.950.000,00</b>	<b>4.237.149,94</b>
1.1- Receita Resultante do Imposto sobre a Propriedade Predial e Territorial Urbana – IPTU	1.570.000,00	202.008,71
1.2- Receita Resultante do Imposto sobre Transmissão Inter Vivos – ITBI	7.030.000,00	1.073.469,59
1.3- Receita Resultante do Imposto sobre Serviços de Qualquer Natureza – ISS	13.580.000,00	2.057.896,54
1.4- Receita Resultante do Imposto de Renda Retido na Fonte – IRRF	6.770.000,00	903.775,10
<b>2- RECEITA DE TRANSFERÊNCIAS CONSTITUCIONAIS E LEGAIS</b>	<b>119.100.000,00</b>	<b>37.232.015,42</b>
2.1- Cota-Parte FPM	66.000.000,00	18.956.430,80
2.1.1- Parcela referente à CF, art. 159, I, alínea b	60.000.000,00	18.956.430,80
2.1.2- Parcela referente à CF, art. 159, I, alíneas d e e	6.000.000,00	0,00
2.2- Cota-Parte ICMS	40.000.000,00	15.367.375,74
2.3- Cota-Parte IPI-Exportação	1.000.000,00	357.181,87
2.4- Cota-Parte ITR	8.000.000,00	1.209.910,03
2.5- Cota-Parte IPVA	3.000.000,00	1.026.833,48
2.6- Cota-Parte IOF-Ouro	100.000,00	0,00
2.7- Outras Transferências ou Compensações Financeiras Provenientes de Impostos e Transferências Constitucionais	1.000.000,00	314.283,50
<b>3- TOTAL DA RECEITA RESULTANTE DE IMPOSTOS (1 + 2)</b>	<b>148.050.000,00</b>	<b>41.469.165,36</b>
<b>4- TOTAL DESTINADO AO FUNDEB - equivalente a 20% DE ((2.1.1) + (2.2) + (2.3) + (2.4) + (2.5) + (2.7))<sup>1</sup></b>	<b>22.600.000,00</b>	<b>7.446.403,08</b>
<b>5- VALOR MÍNIMO A SER APLICADO EM MDE ALÉM DO VALOR DESTINADO AO FUNDEB - 5% DE ((2.1.1) + (2.2) + (2.3) + (2.4) + (2.5) + (2.7)) + 25% DE ((1.1) + (1.2) + (1.3) + (1.4) + (2.1.2) + (2.6))</b>	<b>14.412.500,00</b>	<b>2.920.888,26</b>

FUNDEB		
RECEITAS RECEBIDAS DO FUNDEB NO EXERCÍCIO	PREVISÃO	RECEITAS REALIZADAS
	ATUALIZADA (a)	Até o Bimestre (b)
<b>6- RECEITAS RECEBIDAS DO FUNDEB</b>	<b>137.100.000,00</b>	<b>48.667.568,55</b>
<b>6.1- FUNDEB - Impostos e Transferências de Impostos</b>	<b>55.220.000,00</b>	<b>19.064.632,31</b>
6.1.1- Principal [fr: 1.540]	55.000.000,00	19.047.809,90
6.1.2- Rendimentos de Aplicação Financeira [fr: 1.540]	220.000,00	16.822,41
6.1.3- Ressarcimento de recursos do Fundeb [fr: 1.540]	0,00	0,00
<b>6.2- FUNDEB - Complementação da União - VAAF</b>	<b>33.940.000,00</b>	<b>11.993.176,90</b>
6.2.1- Principal [fr: 1.541/546]	33.500.000,00	11.993.176,90
6.2.2- Rendimentos de Aplicação Financeira [fr: 1.541/546]	440.000,00	0,00
6.2.3- Ressarcimento de recursos do Fundeb [fr: 1.541/546]	0,00	0,00
<b>6.3- FUNDEB - Complementação da União - VAAT</b>	<b>45.220.000,00</b>	<b>15.280.174,62</b>
6.3.1- Principal [fr: 1.542]	45.000.000,00	15.280.174,62
6.3.2- Rendimentos de Aplicação Financeira [fr: 1.542]	220.000,00	0,00
6.3.3- Ressarcimento de recursos do Fundeb [fr: 1.542]	0,00	0,00
<b>6.4- FUNDEB - Complementação da União - VAAR</b>	<b>2.720.000,00</b>	<b>2.329.584,72</b>
6.4.1- Principal [fr: 1.543]	2.500.000,00	2.329.584,72
6.4.2- Rendimentos de Aplicação Financeira [fr: 1.543]	220.000,00	0,00
6.4.3- Ressarcimento de recursos do Fundeb [fr: 1.543]	0,00	0,00
<b>7- RESULTADO LÍQUIDO DAS TRANSFERÊNCIAS DO FUNDEB (6.1.1 – 4)<sup>1</sup></b>	<b>32.400.000,00</b>	<b>11.601.406,82</b>

RECURSOS RECEBIDOS EM EXERCÍCIOS ANTERIORES E NÃO UTILIZADOS (SUPERÁVIT)	VALOR
<b>8- TOTAL DOS RECURSOS DE SUPERÁVIT [fr: 2.540 + 2.541 + 2.542 + 2.543 + 2.546]</b>	<b>0,00</b>
8.1- SUPERÁVIT DO EXERCÍCIO IMEDIATAMENTE ANTERIOR	0,00
8.2- SUPERÁVIT RESIDUAL DE OUTROS EXERCÍCIOS	0,00
<b>9- TOTAL DOS RECURSOS DO FUNDEB DISPONÍVEIS PARA UTILIZAÇÃO (6 + 8)</b>	<b>48.667.568,55</b>

DESPESAS COM RECURSOS DO FUNDEB (Por Subfunção)	DOTAÇÃO ATUALIZADA (c)	DESPESAS EMPENHADAS Até o Bimestre (d)	DESPESAS LIQUIDADAS Até o Bimestre (e)	DESPESAS PAGAS Até o Bimestre (f)	INSCRITAS EM RESTOS A PAGAR NÃO PROCESSADOS (g)
<b>10.1- PROFISSIONAIS DA EDUCAÇÃO BÁSICA [FR: 540 + 541 + 542 + 543 + 546; CO: 1070 + FR:540 CO:1072]</b>	<b>81.384.000,00</b>	<b>41.235.190,45</b>	<b>41.235.190,45</b>	<b>40.353.791,66</b>	<b>0,00</b>
10.1.1 - Educação Infantil [SF: 365]	18.934.000,00	9.394.876,15	9.394.876,15	9.306.288,85	0,00
10.1.2- Ensino Fundamental [SF: 361]	52.420.000,00	29.257.018,24	29.257.018,24	28.476.821,89	0,00
10.1.3- Educação de Jovens e Adultos [SF: 366 E CO:1070]	8.910.000,00	2.082.776,69	2.082.776,69	2.070.161,55	0,00
10.1.4- Educação Especial [SF: 367]	1.120.000,00	500.519,37	500.519,37	500.519,37	0,00
10.1.5- Administração Geral [SF: 122]	0,00	0,00	0,00	0,00	0,00
<b>10.2- OUTRAS DESPESAS [FR: 540 + 541 + 542 + 543 + 546; CO: 1070 + FR:540 CO:1072]</b>	<b>55.254.000,00</b>	<b>12.722.223,36</b>	<b>12.679.098,26</b>	<b>9.583.022,31</b>	<b>43.125,10</b>

Ver. 1.4b

  
**EDUARDO ALVES CONTI**  
**PREFEITO MUNICIPAL**

  
**LOURIVAL JOSÉ MARREIRO DA COSTA**  
**CONTADOR CRC 11186 - PA**

Continua 1 of 1

10.2.1 - Educação Infantil [SF: 365]	20.241.000,00	3.839.143,32	3.839.143,32	2.887.349,05	0,00
10.2.2- Ensino Fundamental [SF: 361]	32.108.000,00	8.243.373,73	8.200.248,63	6.182.714,41	43.125,10
10.2.3- Educação de Jovens e Adultos [SF: 366 E CO:1070]	2.180.000,00	351.929,49	351.929,49	288.811,29	0,00
10.2.4- Educação Especial [SF: 367]	725.000,00	287.776,82	287.776,82	224.147,56	0,00
10.2.5- Administração Geral [SF: 122]	0,00	0,00	0,00	0,00	0,00
10.2.6- Transporte (Escolar) [SF: 781+782+783+784+785]	0,00	0,00	0,00	0,00	0,00
10.2.7- Transporte (Escolar) [SF: Todas as Demais]	0,00	0,00	0,00	0,00	0,00

INDICADORES DO FUNDEB						
DESPESAS CUSTEADAS COM RECEITAS DO FUNDEB RECEBIDAS NO EXERCÍCIO	DESPESAS EMPENHADAS	DESPESAS LIQUIDADAS	DESPESAS PAGAS	INSCRITAS EM RESTOS A PAGAR NÃO PROCESSADOS (g)	INSCRITAS EM RESTOS A PAGAR NÃO PROCESSADOS (SEM DISPONIBILIDADE DE	DESP. LIQ/EMP. VL.SUP. TOT. DAS RECEITAS RECEB. NO EXERCÍCIO*5,9
	Até o Bimestre (d)	Até o Bimestre (e)	Até o Bimestre (f)			
<b>11- TOTAL DAS DESPESAS CUSTEADAS COM RECURSOS DO FUNDEB RECEBIDAS NO EXERCÍCIO</b>	<b>50.575.963,20</b>	<b>50.532.838,10</b>	<b>47.064.424,03</b>	<b>43.125,10</b>	<b>0,00</b>	<b>0,00</b>
11.1- Total das Despesas custeadas com FUNDEB - Impostos e Transferências de Impostos [FR: 540]	50.113.141,10	50.113.141,10	46.650.349,03	0,00	0,00	0,00
11.2- Total das Despesas custeadas com FUNDEB - Complementação da União - VAAF [FR: 1.541/546]	462.822,10	419.697,00	414.075,00	43.125,10	0,00	0,00
11.3- Total das Despesas custeadas com FUNDEB - Complementação da União - VAAT [FR: 1.542]	0,00	0,00	0,00	0,00	0,00	0,00
11.4- Total das Despesas custeadas com FUNDEB - Complementação da União - VAAR [FR: 1.543]	0,00	0,00	0,00	0,00	0,00	0,00
12- TOTAL DAS DESPESAS DO FUNDEB COM PROFISSIONAIS DA EDUCAÇÃO BÁSICA [FR: 1.540, 1.541, 1.542, 1.546]+[CO: 1070]	41.235.190,45	41.235.190,45	40.353.791,66	0,00	0,00	0,00
13- TOTAL DAS DESPESAS CUSTEADAS COM FUNDEB - COMPLEMENTAÇÃO DA UNIÃO - VAAT APLICADAS NA EDUCAÇÃO INFANTIL [FR: 1.542]+[SF: 365]	0,00	0,00	0,00	0,00	0,00	0,00
14- TOTAL DAS DESPESAS CUSTEADAS COM FUNDEB - COMPLEMENTAÇÃO DA UNIÃO - VAAT APLICADAS EM DESPESA DE CAPITAL [FR: 1.542]	0,00	0,00	0,00	0,00	0,00	0,00

INDICADORES - Art. 212-A, inciso XI e § 3º - Constituição Federal 2	VALOR EXIGIDO (j)	VALOR APLICADO (k)	VALOR CONSIDERADO APÓS DEDUÇÕES (l)	% APLICADO (m) *10
15- MÍNIMO DE 70% DO FUNDEB NA REMUNERAÇÃO DOS PROFISSIONAIS DA EDUCAÇÃO BÁSICA	32.436.588,68	41.235.190,45	41.235.190,45	88,99%
16 - PERCENTUAL DA COMPLEMENTAÇÃO DA UNIÃO AO FUNDEB - VAAT NA EDUCAÇÃO INFANTIL (INDICADOR IEI) - [PERCENTUAL EXIGIDO: 50%]	7.640.087,31	0,00	0,00	0,00%
17- MÍNIMO DE 15% DA COMPLEMENTAÇÃO DA UNIÃO AO FUNDEB - VAAT EM DESPESAS DE CAPITAL	2.292.026,19	0,00	0,00	0,00%

INDICADOR - Art.25, § 3º - Lei nº 14.113, de 2020 - (Máximo de 10% de Superávit)	VALOR MÁXIMO PERMITIDO (n)	VALOR NÃO APLICADO (o)	VALOR NÃO APLICADO APÓS AJUSTE	VALOR NÃO APLICADO EXCEDENTE AO MÁX.	% APLICADO (r)
--	----------------------------	------------------------	--------------------------------	--------------------------------------	----------------

18- TOTAL DA RECEITA RECEBIDA E NÃO APLICADA NO EXERCÍCIO 4.866.756,86 (1.865.269,55) (1.865.269,55) 0,00 (3,83%)

INDICADOR - Art.25, § 3º - Lei nº 14.113, de 2020 - (Aplicação do Superávit de Exercício Anterior) 3	VALOR DE SUPERÁVIT PERMITIDO NO EXERCÍCIO ANTERIOR	VALOR NÃO APLICADO NO EXERCÍCIO ANTERIOR (t)	VALOR DE SUPERÁVIT APLICADO ATÉ O PRIMEIRO QUADRIMESTRE	VALOR APLICADO APÓS O PRIMEIRO QUADRIMESTRE (v)	VALOR TOTAL DE SUPERÁVIT NÃO APLICADO ATÉ O FINAL DO EXERCÍCIO	VALOR DE SUPERÁVIT PERMITIDO NO EXERCÍCIO ANTERIOR NÃO APLICADO NO EXERCÍCIO ATUAL
--	--	--	---	---	--	--

19- TOTAL DAS DESPESAS CUSTEADAS COM SUPERÁVIT DO FUNDEB 0,00 0,00 0,00 0,00 0,00 0,00

DESPESAS COM MANUTENÇÃO E DESENVOLVIMENTO DO ENSINO – MDE - CUSTEADAS COM RECEITA DE IMPOSTOS (EXCETO FUNDEB)						
DESPESAS COM AÇÕES TÍPICAS DE MDE - RECEITAS DE IMPOSTOS - (Por Subfunção)	DOTAÇÃO ATUALIZADA (c)	DESPESAS EMPENHADAS Até o Bimestre (d)	DESPESAS LIQUIDADAS Até o Bimestre (e)	DESPESAS PAGAS Até o Bimestre (f)	INSCRITAS EM RESTOS A PAGAR NÃO PROCESSADOS (g)	

**20-TOTAL DAS DESPESAS COM AÇÕES TÍPICAS DE MDE CUSTEADAS COM RECEITAS DE IMPOSTOS 4.025.000,00 433.194,51 433.194,51 237.025,27 0,00**

20.1- Educação Infantil	30.000,00	0,00	0,00	0,00	0,00
20.2- Ensino Fundamental	82.000,00	0,00	0,00	0,00	0,00
20.3- Educação de Jovens e Adultos	0,00	0,00	0,00	0,00	0,00
20.4- Educação Especial	0,00	0,00	0,00	0,00	0,00
20.5- Administração Geral	3.766.000,00	433.194,51	433.194,51	237.025,27	0,00
20.6- Transporte (Escolar)	0,00	0,00	0,00	0,00	0,00
20.7- Outras	147.000,00	0,00	0,00	0,00	0,00

DESPESAS COM MANUTENÇÃO E DESENVOLVIMENTO DO ENSINO – MDE - CUSTEADAS COM RECEITA DE IMPOSTOS E COM RECURSOS DO FUNDEB						
DESPESAS COM AÇÕES TÍPICAS DE MDE - RECEITAS DE IMPOSTOS E (Por Área de Atuação) *6	DOTAÇÃO ATUALIZADA (c)	DESPESAS EMPENHADAS Até o Bimestre (d)	DESPESAS LIQUIDADAS Até o Bimestre (e)	DESPESAS PAGAS Até o Bimestre (f)	INSCRITAS EM RESTOS A PAGAR NÃO PROCESSADOS (g)	

**21- TOTAL DAS DESPESAS COM AÇÕES TÍPICAS DE MDE CUSTEADAS COM RECEITAS DE IMPOSTOS E FUNDEB 82.000,00 0,00 0,00 0,00 0,00**

21.1- EDUCAÇÃO INFANTIL	0,00	0,00	0,00	0,00	0,00
21.1.1- Creche	0,00	0,00	0,00	0,00	0,00

Ver. 1.4b

EDUARDO ALVES CONTI  
PREFEITO MUNICIPAL

LOURIVAL JOSÉ MARREIRO DA COSTA  
CONTADOR CRC 11186 - PA

Continua 2 of 2

21.1.2- Pré-escola	0,00	0,00	0,00	0,00	0,00
21.2- ENSINO FUNDAMENTAL	82.000,00	0,00	0,00	0,00	0,00

APURAÇÃO DAS DESPESAS PARA FINS DE LIMITE MÍNIMO CONSTITUCIONAL	VALOR
22- TOTAL DAS DESPESAS DE MDE CUSTEADAS COM RECURSOS DE IMPOSTOS = L20(d ou e)	433.194,51
23- TOTAL DAS RECEITAS TRANSFERIDAS AO FUNDEB = (L4)	7.446.403,08
24- (-) RECEITAS DO FUNDEB NÃO UTILIZADAS NO EXERCÍCIO, EM VALOR SUPERIOR A 10% = L18(q)	0,00
25- (-) SUPERÁVIT PERMITIDO NO EXERCÍCIO IMEDIATAMENTE ANTERIOR NÃO APLICADO NO EXERCÍCIO ATUAL = L19.1(x)	0,00
26- (-) RESTOS A PAGAR NÃO PROCESSADOS INSCRITOS NO EXERCÍCIO SEM DISPONIBILIDADE FINANCEIRA DE RECURSOS DE IMPOSTOS *4	0,00
27- (-) CANCELAMENTO, NO EXERCÍCIO, DE RESTOS A PAGAR INSCRITOS COM DISPONIBILIDADE FINANCEIRA DE RECURSOS DE IMPOSTOS VINCULADOS AO ENSINO = (L30.1(af))	0,00
<b>28- TOTAL DAS DESPESAS PARA FINS DE LIMITE (22 + 23 - 24 - 25 - 26 - 27)</b>	<b>7.879.597,59</b>

APURAÇÃO DO LIMITE MÍNIMO CONSTITUCIONAL *2 e 5	VALOR EXIGIDO (z)	VALOR APLICADO (aa)	% APLICADO (ab)
<b>29- APLICAÇÃO EM MDE SOBRE A RECEITA RESULTANTE DE IMPOSTOS</b>	<b>10.367.291,34</b>	<b>7.879.597,59</b>	<b>19,00%</b>

RESTOS A PAGAR INSCRITOS EM EXERCÍCIOS ANTERIORES DE DESPESAS CONSIDERADAS PARA CUMPRIMENTO DO LIMITE *8	SALDO INICIAL (ac)	RESTOS A PAGAR LIQUIDADOS (ad)	RESTOS A PAGAR PAGOS (ae)	RESTOS A PAGAR CANCELADOS (af)	SALDO FINAL (ag) = (ac) - (ae) - (af)
30- RESTOS A PAGAR DE DESPESAS COM MDE	0,00	0,00	0,00	0,00	0,00
30.1 - Executadas com Recursos de Impostos e Transferências de Impostos	0,00	0,00	0,00	0,00	0,00
30.2 - Executadas com Recursos do FUNDEB - Impostos	0,00	0,00	0,00	0,00	0,00
30.3 - Executadas com Recursos do FUNDEB - Complementação da União (VAAT + VAAF + VAAR)	0,00	0,00	0,00	0,00	0,00

RECEITAS ADICIONAIS PARA FINANCIAMENTO DO ENSINO			PREVISÃO ATUALIZADA (a)	RECEITAS REALIZADAS Até o Bimestre (b)
<b>31- TOTAL DAS RECEITAS ADICIONAIS PARA FINANCIAMENTO DO ENSINO = (31.1 + 31.2 + 31.3 + 31.4 + 31.5)</b>			<b>31.525.000,00</b>	<b>4.184.644,75</b>
31.1- RECEITA DE TRANSFERÊNCIAS DO FNDE (INCLUINDO RENDIMENTOS DE APLICAÇÃO FINANCEIRA)			18.125.000,00	3.577.856,65
31.1.1- Salário-Educação			8.525.000,00	2.985.087,83
31.1.2- PDDE			125.000,00	273,36
31.1.3- PNAE			2.525.000,00	583.126,35
31.1.4 - PNATE			2.025.000,00	6.165,15
31.1.5- Outras Transferências do FNDE			4.925.000,00	3.203,96
31.2- RECEITA DE TRANSFERÊNCIAS DE CONVÊNIOS			5.850.000,00	41.564,65
31.3- RECEITA DE ROYALTIES DESTINADOS À EDUCAÇÃO			0,00	0,00
31.4- RECEITA DE OPERAÇÕES DE CRÉDITO VINCULADAS À EDUCAÇÃO			0,00	0,00
31.5- OUTRAS RECEITAS PARA FINANCIAMENTO DO ENSINO			7.550.000,00	565.223,45

DESPESAS CUSTEADAS COM RECEITAS ADICIONAIS PARA (Por Área de Atuação) *6	DOTAÇÃO ATUALIZADA (c)	DESPESAS EMPENHADAS Até o Bimestre (d)	DESPESAS LIQUIDADAS Até o Bimestre (e)	DESPESAS PAGAS Até o Bimestre (f)	INSCRITAS EM RESTOS A PAGAR NÃO PROCESSADOS (g)
<b>32- TOTAL DAS OUTRAS DESPESAS COM EDUCAÇÃO</b>	<b>17.505.000,00</b>	<b>4.872.167,70</b>	<b>4.872.167,70</b>	<b>2.253.446,21</b>	<b>0,00</b>
32.1- EDUCAÇÃO INFANTIL	4.723.000,00	1.392.843,02	1.392.843,02	578.834,02	0,00
32.2- ENSINO FUNDAMENTAL	7.989.000,00	3.074.688,35	3.074.688,35	1.414.612,01	0,00
32.3- ENSINO MÉDIO	4.579.000,00	0,00	0,00	0,00	0,00
32.4- ENSINO SUPERIOR	0,00	0,00	0,00	0,00	0,00
32.5- ENSINO PROFISSIONAL	0,00	0,00	0,00	0,00	0,00
32.6- EDUCAÇÃO DE JOVENS E ADULTOS	69.000,00	404.636,33	404.636,33	260.000,18	0,00
32.7- EDUCAÇÃO ESPECIAL	145.000,00	0,00	0,00	0,00	0,00
32.8- OUTRAS	0,00	0,00	0,00	0,00	0,00

TOTAL GERAL DAS DESPESAS COM EDUCAÇÃO	DOTAÇÃO ATUALIZADA (c)	DESPESAS EMPENHADAS Até o Bimestre (d)	DESPESAS LIQUIDADAS Até o Bimestre (e)	DESPESAS PAGAS Até o Bimestre (f)	INSCRITAS EM RESTOS A PAGAR NÃO PROCESSADOS (g)
<b>33- TOTAL GERAL DAS DESPESAS COM EDUCAÇÃO (10 + 20 + 32)</b>	<b>160.946.000,00</b>	<b>55.825.166,75</b>	<b>55.782.041,65</b>	<b>48.520.272,48</b>	<b>43.125,10</b>
<b>33.1- Despesas Correntes</b>	<b>141.726.000,00</b>	<b>54.661.767,78</b>	<b>54.661.767,78</b>	<b>47.675.683,98</b>	<b>0,00</b>
33.1.1- Pessoal Ativo	88.616.700,00	37.603.582,02	37.603.582,02	36.577.874,54	0,00
33.1.2- Pessoal Inativo	0,00	0,00	0,00	0,00	0,00
33.1.3- Transferências às instituições comunitárias, confessionais ou filantrópicas sem fins lucrativos	0,00	0,00	0,00	0,00	0,00
33.1.4- Outras Despesas Correntes	53.109.300,00	17.058.185,76	17.058.185,76	11.097.809,44	0,00
<b>33.2- Despesas de Capital</b>	<b>19.220.000,00</b>	<b>1.163.398,97</b>	<b>1.120.273,87</b>	<b>844.588,50</b>	<b>43.125,10</b>
33.2.1- Transferências às instituições comunitárias, confessionais ou filantrópicas sem fins lucrativos	0,00	0,00	0,00	0,00	0,00
33.2.2- Outras Despesas Capital	19.220.000,00	1.163.398,97	1.120.273,87	844.588,50	0,00

CONTROLE DA DISPONIBILIDADE FINANCEIRA E CONCILIAÇÃO BANCÁRIA	FUNDEB (ah)	SALÁRIO EDUCAÇÃO (ai)
	FR: 540 + 541 + 542 + 543 + 546	FR: 550
34- DISPONIBILIDADE FINANCEIRA EM 31 DE DEZEMBRO DE 2025	50.957.568,75	2.695.549,02
35- (+) INGRESSO DE RECURSOS ATÉ O BIMESTRE (orçamentário)	26.425.179,58	1.600.242,00
36- (-) PAGAMENTOS EFETUADOS ATÉ O BIMESTRE (orçamentário e restos a pagar)	16.280.751,73	756.847,43
37- (=) DISPONIBILIDADE FINANCEIRA ATÉ O BIMESTRE	61.101.996,60	3.538.943,59
38- (+) AJUSTES POSITIVOS ( RETENÇÕES E OUTROS VALORES EXTRAORÇAMENTÁRIOS)	0,00	0,00
39- (-) AJUSTES NEGATIVOS (OUTROS VALORES EXTRAORÇAMENTÁRIOS)	0,00	0,00
40- (=) SALDO FINANCEIRO CONCILIADO (Saldo Bancário)	61.101.996,60	3.538.943,59

FONTE: APLICATIVO: Fênix LRF - [www.fenix.com.br](http://www.fenix.com.br), ÓRGÃO EMISSOR: PREFEITURA DE SANTANA DO ARAGUAIA, 27/mai/2026 às 08h e 10m

Portaria STN/MF nº 2.057, de 15 de setembro de 2025.

Publicado em: [Mural Permanecendo por 30 dias](#) e [Portal da Transparência da Prefeitura Municipal](#)

\*1 Os valores informados devem corresponder ao efetivamente transferido. Os percentuais correspondem ao disposto na legislação.

\*2 Limites mínimos anuais a serem cumpridos no encerramento do exercício.

\*3 Art. 25, § 3º, Lei 14.113/2020: "Até 10% (dez por cento) dos recursos recebidos à conta dos Fundos, inclusive relativos à complementação da União, nos termos do § 2º do art. 16 desta Lei, poderão ser utilizados no primeiro quadrimestre do exercício imediatamente subsequente, mediante abertura de crédito adicional."

\*4 Os valores referentes à parcela dos Restos a Pagar inscritos sem disponibilidade financeira vinculada à educação deverão ser informados somente no RREO do último bimestre do exercício.

\*5 Nos cinco primeiros bimestres do exercício o acompanhamento será feito com base na despesa liquidada. No último bimestre do exercício, o valor deverá corresponder ao total da despesa empenhada.

\*6 As linhas representam áreas de atuação e não correspondem exatamente às subfunções da Função Educação. As despesas classificadas nas demais subfunções típicas e nas subfunções atípicas deverão ser rateadas para essas áreas de atuação.

\*7 Valor inscrito em RPNP sem disponibilidade de caixa, que não será considerado na apuração dos indicadores e limites. Para as linhas 15, 16 e 17, deverá ser comparado o total inscrito em RPNP com a disponibilidade de caixa por fonte de recursos. Para a linha 14, deverá ser verificada a diferença entre a disponibilidade nas Fontes do Fundeb e os RPNP referentes a essas despesas. Para a linha 18, deverá ser verificada a diferença entre as disponibilidades na Fonte VAAT e os RPNP dessas despesas.

\*8 Controle da execução de restos a pagar considerados no cumprimento do limite mínimo dos exercícios anteriores.

MUNICÍPIO DE SANTANA DO ARAGUAIA  
RELATÓRIO RESUMIDO DA EXECUÇÃO ORÇAMENTÁRIA  
**DEMONSTRATIVO DAS RECEITAS E DESPESAS COM AÇÕES E SERVIÇOS PÚBLICOS DE SAÚDE**  
ORÇAMENTOS FISCAL E DA SEGURIDADE SOCIAL  
JANEIRO A ABRIL/2026

RREO – ANEXO 12 (LC nº 141/2012 art.35)

R\$ 1,00

Continua 1 of 1

RECEITAS RESULTANTES DE IMPOSTOS E TRANSFERÊNCIAS CONSTITUCIONAIS E LEGAIS	PREVISÃO INICIAL	PREVISÃO ATUALIZADA (a)	RECEITAS REALIZADAS	
			Até o semestre (b)	% (b/a) x 100
<b>RECEITA DE IMPOSTOS LÍQUIDA (I)</b>	<b>28.950.000,00</b>	<b>28.950.000,00</b>	<b>4.237.149,94</b>	<b>14,64</b>
Receita Resultante do Imposto Predial e Territorial Urbano - IPTU	1.570.000,00	1.570.000,00	202.008,71	12,87
Receita Resultante do Imposto sobre Transmissão Inter Vivos - ITBI	7.030.000,00	7.030.000,00	1.073.469,59	15,27
Receita Resultante do Imposto sobre Serviços de Qualquer Natureza - ISS	13.580.000,00	13.580.000,00	2.057.896,54	15,15
Receita Resultante do Imposto sobre a Renda e Proventos de Qualquer Natureza Retido na Fonte – IRRF	6.770.000,00	6.770.000,00	903.775,10	13,35
<b>RECEITA DE TRANSFERÊNCIAS CONSTITUCIONAIS E LEGAIS (II)</b>	<b>112.000.000,00</b>	<b>112.000.000,00</b>	<b>36.917.731,92</b>	<b>32,96</b>
Cota-Parte FPM	60.000.000,00	60.000.000,00	18.956.430,80	31,59
Cota-Parte ITR	8.000.000,00	8.000.000,00	1.209.910,03	15,12
Cota-Parte IPVA	3.000.000,00	3.000.000,00	1.026.833,48	34,23
Cota-Parte ICMS	40.000.000,00	40.000.000,00	15.367.375,74	38,42
Cota-Parte IPI-Exportação	1.000.000,00	1.000.000,00	357.181,87	35,72
Outras Compensações Financeiras Provenientes de Impostos e Transferências Constitucionais	0,00	0,00	0,00	0,00
<b>TOTAL DAS RECEITAS RESULTANTES DE IMPOSTOS E TRANSFERÊNCIAS CONSTITUCIONAIS E LEGAIS - (III) = (I) + (II)</b>	<b>140.950.000,00</b>	<b>140.950.000,00</b>	<b>41.154.881,86</b>	<b>29,20</b>

DESPESAS COM AÇÕES E SERVIÇOS PÚBLICOS DE SAÚDE (ASPS) – POR SUBFUNÇÃO E CATEGORIA ECONÔMICA	DOTAÇÃO INICIAL	DOTAÇÃO ATUALIZADA (c)	DESPESAS EMPENHADAS		DESPESAS LIQUIDADAS		DESPESAS PAGAS		Inscritas em Restos a Pagar não Processados (g)
			Até o Bimestre (d)	% (d/c) x	Até o Bimestre (e)	% (e/c) x 100	Até o Bimestre (f)	% (f/c) x 100	
<b>ATENÇÃO BÁSICA (IV)</b>	<b>8.794.750,00</b>	<b>8.794.750,00</b>	<b>3.079.704,39</b>	<b>35,02</b>	<b>3.079.704,39</b>	<b>35,02</b>	<b>2.305.188,53</b>	<b>26,21</b>	<b>0,00</b>
Despesas Correntes	6.035.750,00	6.035.750,00	3.079.704,39	51,02	3.079.704,39	51,02	2.305.188,53	38,19	0,00
Despesas de Capital	2.759.000,00	2.759.000,00	0,00	0,00	0,00	0,00	0,00	0,00	0,00
<b>ASSISTÊNCIA HOSPITALAR E AMBULATORIAL (V)</b>	<b>2.295.000,00</b>	<b>2.295.000,00</b>	<b>0,00</b>	<b>0,00</b>	<b>0,00</b>	<b>0,00</b>	<b>0,00</b>	<b>0,00</b>	<b>0,00</b>
Despesas Correntes	254.000,00	254.000,00	0,00	0,00	0,00	0,00	0,00	0,00	0,00
Despesas de Capital	2.041.000,00	2.041.000,00	0,00	0,00	0,00	0,00	0,00	0,00	0,00
<b>SUPORTE PROFILÁTICO E TERAPÊUTICO (VI)</b>	<b>455.000,00</b>	<b>455.000,00</b>	<b>232.606,48</b>	<b>51,12</b>	<b>232.606,48</b>	<b>51,12</b>	<b>107.744,44</b>	<b>23,68</b>	<b>0,00</b>
Despesas Correntes	455.000,00	455.000,00	232.606,48	51,12	232.606,48	51,12	107.744,44	23,68	0,00
Despesas de Capital	0,00	0,00	0,00	0,00	0,00	0,00	0,00	0,00	0,00
<b>VIGILÂNCIA SANITÁRIA (VII)</b>	<b>2.122.500,00</b>	<b>2.122.500,00</b>	<b>1.799.041,67</b>	<b>84,76</b>	<b>1.799.041,67</b>	<b>84,76</b>	<b>1.782.879,18</b>	<b>84,00</b>	<b>0,00</b>
Despesas Correntes	2.052.500,00	2.052.500,00	1.799.041,67	87,65	1.799.041,67	87,65	1.782.879,18	86,86	0,00
Despesas de Capital	70.000,00	70.000,00	0,00	0,00	0,00	0,00	0,00	0,00	0,00
<b>VIGILÂNCIA EPIDEMIOLÓGICA (VIII)</b>	<b>0,00</b>	<b>0,00</b>	<b>0,00</b>	<b>0,00</b>	<b>0,00</b>	<b>0,00</b>	<b>0,00</b>	<b>0,00</b>	<b>0,00</b>
Despesas Correntes	0,00	0,00	0,00	0,00	0,00	0,00	0,00	0,00	0,00
Despesas de Capital	0,00	0,00	0,00	0,00	0,00	0,00	0,00	0,00	0,00

EDUARDO ALVES CONTI  
PREFEITO MUNICIPAL

LOURIVAL JOSÉ MARREIRO DA COSTA  
CONTADOR

<b>ALIMENTAÇÃO E NUTRIÇÃO (IX)</b>	<b>0,00</b>	<b>0,00</b>	<b>0,00</b>	<b>0,00</b>	<b>0,00</b>	<b>0,00</b>	<b>0,00</b>	<b>0,00</b>	
Despesas Correntes	0,00	0,00	0,00	0,00	0,00	0,00	0,00	0,00	
Despesas de Capital	0,00	0,00	0,00	0,00	0,00	0,00	0,00	0,00	
<b>OUTRAS SUBFUNÇÕES (X)</b>	<b>9.283.000,00</b>	<b>9.283.000,00</b>	<b>8.881.934,12</b>	<b>95,68</b>	<b>8.871.378,99</b>	<b>95,57</b>	<b>3.978.468,05</b>	<b>42,86</b>	<b>0,00</b>
Despesas Correntes	8.672.000,00	8.672.000,00	8.881.934,12	102,42	8.871.378,99	102,30	3.978.468,05	45,88	0,00
Despesas de Capital	611.000,00	611.000,00	0,00		0,00		0,00	0,00	0,00
<b>TOTAL (XI) = (IV + V + VI + VII + VIII + IX + X)</b>	<b>22.950.250,00</b>	<b>22.950.250,00</b>	<b>13.993.286,66</b>		<b>13.982.731,53</b>		<b>8.174.280,20</b>		<b>0,00</b>

<b>APURAÇÃO DO CUMPRIMENTO DO LIMITE MÍNIMO PARA APLICAÇÃO EM ASPS</b>				Despesas Empenhadas (d)	Despesas Liquidadas (e)	Despesas Pagas (f)
Total das Despesas com ASPS (XII) = (XI)				13.993.286,66	13.982.731,53	8.174.280,20
(-) Restos a Pagar Não Processados Inscritos Indevidamente no Exercício sem Disponibilidade Financeira (XIII)				0,00	0,00	0,00
(-) Despesas Custeadas com Recursos Vinculados à Parcela do Percentual Mínimo que não foi Aplicada em ASPS em Exercícios Anteriores (XIV)				0,00	0,00	0,00
(-) Despesas Custeadas com Disponibilidade de Caixa Vinculada aos Restos a Pagar Cancelados (XV)				0,00	0,00	0,00
<b>(=) VALOR APLICADO EM ASPS (XVI) = (XII - XIII - XIV - XV)</b>				<b>13.993.286,66</b>	<b>13.982.731,53</b>	<b>8.174.280,20</b>
Despesa Mínima a ser Aplicada em ASPS (XVII) = (III) x 15% (LC 141/2012)				6.173.232,28		
Diferença entre o Valor Aplicado e a Despesa Mínima a ser Aplicada (XVIII) = (XVI (d ou e) - XVII)				7.820.054,38	7.809.499,25	2.001.047,92
Limite não Cumprido (XIX) = (XVIII) (Quando valor for inferior a zero)				0,00		
<b>PERCENTUAL DA RECEITA DE IMPOSTOS E TRANSFERÊNCIAS CONSTITUCIONAIS E LEGAIS APLICADO EM ASPS (XVI / III)*100</b>						<b>33,98 %</b>

<b>CONTROLE DO VALOR REFERENTE AO PERCENTUAL MÍNIMO NÃO CUMPRIDO EM EXERCÍCIOS ANTERIORES PARA FINS DE APLICAÇÃO DOS RECURSOS VINCULADOS CONFORME ARTIGOS 25 E 26 DA LC 141/2012</b>	<b>LIMITE NÃO CUMPRIDO</b>				
	Saldo Inicial (no exercício atual) (h)	Despesas Custeadas no Exercício de Referência			Saldo Final (Não Aplicado) <sup>1</sup> (l)=(h - (i ou j))
		Empenhadas	Liquidadas	Pagas	
<b>TOTAL DA DIFERENÇA DE LIMITE NÃO CUMPRIDO EM EXERCÍCIOS ANTERIORES (XX)</b>	<b>0,00</b>	<b>0,00</b>	<b>0,00</b>	<b>0,00</b>	<b>0,00</b>

<b>EXECUÇÃO DE RESTOS A PAGAR</b>										
<b>EXERCÍCIO DO EMPENHO<sup>2</sup></b>	Valor Mínimo para aplicação em ASPS (m)	Valor aplicado em ASPS no exercício (n)	Valor aplicado além do limite mínimo (o) = (n - m), se (-):(o) = 0	Total inscrito em RP no exercício (p)	RPNP Inscritos Indev. Exerc. s/ Disp. Financeira	VI. insc. em RP cons. Limite (r)=(p-(o+q)), se (-)=0	Total de RP pagos (s)	Total de RP a pagar (t)	Total de RP cancelados ou prescritos	Diferença entre o valor aplic. além limite e o total de RP cancel. (v) = ((o + q) - u)
Empenhos de 2026	0,00	0,00	0,00	0,00	0,00	0,00	0,00	0,00	0,00	0,00
Empenhos de 2025	0,00	0,00	0,00	0,00	0,00	0,00	0,00	0,00	0,00	0,00
Empenhos de 2024	0,00	0,00	0,00	0,00	0,00	0,00	0,00	0,00	0,00	0,00
Empenhos de 2023	0,00	0,00	0,00	0,00	0,00	0,00	0,00	0,00	0,00	0,00
Empenhos de 2022 e anteriores	0,00	0,00	0,00	0,00	0,00	0,00	0,00	0,00	0,00	0,00
<b>TOTAL DOS RESTOS A PAGAR CANCELADOS OU PRESCRITOS ATÉ O FINAL DO EXERCÍCIO ATUAL QUE AFETARAM O CUMPRIMENTO DO LIMITE (XXI)</b>										<b>0,00</b>
<b>TOTAL DOS RESTOS A PAGAR CANCELADOS OU PRESCRITOS ATÉ O FINAL DO EXERCÍCIO ANTERIOR QUE AFETARAM O CUMPRIMENTO DO LIMITE (XXII)</b>										
<b>TOTAL DOS RESTOS A PAGAR CANCELADOS OU PRESCRITOS NO EXERCÍCIO ATUAL QUE AFETARAM O CUMPRIMENTO DO LIMITE (XXIII) = (XXI - XXII)</b>										<b>0,00</b>

EDUARDO ALVES CONTI  
PREFEITO MUNICIPAL

LOURIVAL JOSE MARREIRO DA COSTA  
CONTADOR  
/CRC-11186 - PA

CONTROLE DE RESTOS A PAGAR CANCELADOS OU PRESCRITOS CONSIDERADOS PARA FINS DE APLICAÇÃO DA DISPONIBILIDADE DE CAIXA CONFORME ARTIGO 24§ 1º e 2º DA LC 141/2012	RESTOS A PAGAR CANCELADOS OU PRESCRITOS				
	Saldo Inicial (w)	Despesas Custeadas no Exercício de Referência			Saldo Final (Não Aplicado) <sup>1</sup> (aa)=(w - (x ou y))
		Empenhadas	Liquidadas	Pagas	
Restos a Pagar Cancelados ou Prescritos em 2026 a serem compensados (XXIV)	0,00	0,00	0,00	0,00	0,00
Restos a Pagar Cancelados ou Prescritos em 2025 a serem compensados (XXV)	0,00	0,00	0,00	0,00	0,00
Restos a Pagar Cancelados ou Prescritos em exerc. anteriores a serem compensados (XXVI)	0,00	0,00	0,00	0,00	0,00
<b>TOTAL DE RESTOS A PAGAR CANCELADOS OU PRESCRITOS A COMPENSAR (XXVII)</b>	<b>0,00</b>	<b>0,00</b>	<b>0,00</b>	<b>0,00</b>	<b>0,00</b>

RECEITAS ADICIONAIS PARA O FINANCIAMENTO DA SAÚDE NÃO COMPUTADAS NO CÁLCULO DO MÍNIMO	PREVISÃO INICIAL	PREVISÃO ATUALIZADA (a)	RECEITAS REALIZADAS	
			Até o semestre (b)	% (b/a) x 100
<b>RECEITAS DE TRANSFERÊNCIAS PARA A SAÚDE (XXVIII)</b>	<b>46.314.286,00</b>	<b>46.314.286,00</b>	<b>5.872.764,61</b>	<b>12,68</b>
Provenientes da União	43.042.858,00	43.042.858,00	5.780.343,30	13,43
Provenientes dos Estados	3.235.714,00	3.235.714,00	88.709,12	2,74
Provenientes de Outros Municípios	35.714,00	35.714,00	3.712,19	10,39
<b>RECEITA DE OPERAÇÕES DE CRÉDITO INTERNAS E EXTERNAS VINCULADAS A SAÚDE (XXIX)</b>	<b>0,00</b>	<b>0,00</b>	<b>0,00</b>	<b>0,00</b>
<b>OUTRAS RECEITAS (XXX)</b>	<b>35.714,00</b>	<b>35.714,00</b>	<b>144,98</b>	<b>0,41</b>
<b>TOTAL DE RECEITAS ADICIONAIS PARA FINANCIAMENTO DA SAÚDE (XXXI) = (XXVIII + XXIX + XXX)</b>	<b>46.350.000,00</b>	<b>46.350.000,00</b>	<b>5.872.909,59</b>	<b>12,67</b>

DESPESAS COM SAÚDE POR SUBFUNÇÕES E CATEGORIA ECONÔMICA NÃO COMPUTADAS NO CÁLCULO DO MÍNIMO	DOTAÇÃO INICIAL	DOTAÇÃO ATUALIZADA (c)	DESPESAS EMPENHADAS		DESPESAS LIQUIDADAS		DESPESAS PAGAS		Inscritas em Restos a Pagar não Processados (g)
			Até o Bimestre (d)	% (d/c) x	Até o Bimestre (e)	% (e/c) x 100	Até o Bimestre (f)	% (f/c) x 100	
<b>ATENÇÃO BÁSICA (XXXII)</b>	<b>13.190.400,00</b>	<b>13.190.400,00</b>	<b>165.153,39</b>	<b>1,25</b>	<b>165.153,39</b>	<b>1,25</b>	<b>110.119,44</b>	<b>0,83</b>	<b>0,00</b>
Despesas Correntes	11.412.400,00	11.412.400,00	165.153,39	1,45	165.153,39	1,45	110.119,44	0,96	0,00
Despesas de Capital	1.778.000,00	1.778.000,00	0,00	0,00	0,00	0,00	0,00	0,00	0,00
<b>ASSISTÊNCIA HOSPITALAR E AMBULATORIAL (XXXIII)</b>	<b>4.784.000,00</b>	<b>4.784.000,00</b>	<b>0,00</b>	<b>0,00</b>	<b>0,00</b>	<b>0,00</b>	<b>0,00</b>	<b>0,00</b>	<b>0,00</b>
Despesas Correntes	600.000,00	600.000,00	0,00	0,00	0,00	0,00	0,00	0,00	0,00
Despesas de Capital	4.184.000,00	4.184.000,00	0,00	0,00	0,00	0,00	0,00	0,00	0,00
<b>SUPORTE PROFILÁTICO E TERAPÊUTICO (XXXIV)</b>	<b>264.000,00</b>	<b>264.000,00</b>	<b>0,00</b>	<b>0,00</b>	<b>0,00</b>	<b>0,00</b>	<b>0,00</b>	<b>0,00</b>	<b>0,00</b>
Despesas Correntes	264.000,00	264.000,00	0,00	0,00	0,00	0,00	0,00	0,00	0,00
Despesas de Capital	0,00	0,00	0,00	0,00	0,00	0,00	0,00	0,00	0,00
<b>VIGILÂNCIA SANITÁRIA (XXXV)</b>	<b>8.300.500,00</b>	<b>8.300.500,00</b>	<b>0,00</b>	<b>0,00</b>	<b>0,00</b>	<b>0,00</b>	<b>0,00</b>	<b>0,00</b>	<b>0,00</b>
Despesas Correntes	8.170.500,00	8.170.500,00	0,00	0,00	0,00	0,00	0,00	0,00	0,00
Despesas de Capital	130.000,00	130.000,00	0,00	0,00	0,00	0,00	0,00	0,00	0,00
<b>VIGILÂNCIA EPIDEMIOLÓGICA (XXXVI)</b>	<b>0,00</b>	<b>0,00</b>	<b>0,00</b>	<b>0,00</b>	<b>0,00</b>	<b>0,00</b>	<b>0,00</b>	<b>0,00</b>	<b>0,00</b>
Despesas Correntes	0,00	0,00	0,00	0,00	0,00	0,00	0,00	0,00	0,00
Despesas de Capital	0,00	0,00	0,00	0,00	0,00	0,00	0,00	0,00	0,00
<b>ALIMENTAÇÃO E NUTRIÇÃO (XXXVII)</b>	<b>0,00</b>	<b>0,00</b>	<b>0,00</b>	<b>0,00</b>	<b>0,00</b>	<b>0,00</b>	<b>0,00</b>	<b>0,00</b>	<b>0,00</b>
Despesas Correntes	0,00	0,00	0,00	0,00	0,00	0,00	0,00	0,00	0,00
Despesas de Capital	0,00	0,00	0,00	0,00	0,00	0,00	0,00	0,00	0,00

EDUARDO ALVES CONTI  
PREFEITO MUNICIPAL

LOURIVAL JOSÉ MARREIRO DA COSTA  
CONTADOR  
/CRC-11186 - PA

<b>OUTRAS SUBFUNÇÕES (XXXVIII)</b>	<b>18.799.000,00</b>	<b>18.799.000,00</b>	<b>0,00</b>	<b>0,00</b>	<b>0,00</b>	<b>0,00</b>	<b>0,00</b>	<b>0,00</b>	<b>0,00</b>
Despesas Correntes	17.038.000,00	17.038.000,00	0,00	0,00	0,00	0,00	0,00	0,00	0,00
Despesas de Capital	1.761.000,00	1.761.000,00	0,00	0,00	0,00	0,00	0,00	0,00	0,00
<b>TOTAL DAS DESPESAS NÃO COMPUTADAS NO CÁLCULO DO MÍNIMO (XXXIX) = (XXXII + XXXIII + XXXIV + XXXV + XXXVI + XXXVII + XXXVIII)</b>	<b>45.337.900,00</b>	<b>45.337.900,00</b>	<b>165.153,39</b>		<b>165.153,39</b>		<b>110.119,44</b>		<b>0,00</b>

<b><u>DESPESAS TOTAIS COM SAÚDE EXECUTADAS COM RECURSOS PRÓPRIOS E COM RECURSOS TRANSFERIDOS DE OUTROS ENTES</u></b>	DOTAÇÃO INICIAL	DOTAÇÃO ATUALIZADA (c)	DESPESAS EMPENHADAS		DESPESAS LIQUIDADAS		DESPESAS PAGAS		Inscritas em Restos a Pagar não Processados (g)
			Até o Bimestre (d)	% (d/c) x	Até o Bimestre (e)	% (e/c) x 100	Até o Bimestre (f)	% (f/c) x 100	
ATENÇÃO BÁSICA (XL) = (IV + XXXII)	21.985.150,00	35.175.550,00	3.244.857,78	9,22	3.244.857,78	9,22	2.415.307,97	6,87	0,00
ASSISTÊNCIA HOSPITALAR E AMBULATORIAL (XLI) = (V + XXXIII)	7.079.000,00	11.863.000,00	0,00	0,00	0,00	0,00	0,00	0,00	0,00
SUPORTE PROFILÁTICO E TERAPÊUTICO (XLII) = (VI + XXXIV)	719.000,00	983.000,00	232.606,48	23,66	232.606,48	23,66	107.744,44	10,96	0,00
VIGILÂNCIA SANITÁRIA (XLIII) = (VII + XXXV)	10.423.000,00	18.723.500,00	1.799.041,67	9,61	1.799.041,67	9,61	1.782.879,18	9,52	0,00
VIGILÂNCIA EPIDEMIOLÓGICA (XLIV) = (VIII + XXXVI)	0,00	0,00	0,00	0,00	0,00	0,00	0,00	0,00	0,00
ALIMENTAÇÃO E NUTRIÇÃO (XLV) = (XIX + XXXVII)	0,00	0,00	0,00	0,00	0,00	0,00	0,00	0,00	0,00
OUTRAS SUBFUNÇÕES (XLVI) = (X + XXXVIII)	28.082.000,00	46.881.000,00	8.881.934,12	18,95	8.871.378,99	18,92	3.978.468,05	8,49	0,00
<b>TOTAL DAS DESPESAS COM SAÚDE (XLVII) = (XI + XXXIX)</b>	<b>68.288.150,00</b>	<b>113.626.050,00</b>	<b>14.158.440,05</b>		<b>14.147.884,92</b>		<b>8.284.399,64</b>		<b>0,00</b>

FONTE: APLICATIVO: Fênix LRF - [www.fenix.com.br](http://www.fenix.com.br), ÓRGÃO EMISSOR: PREFEITURA DE SANTANA DO ARAGUAIA, 27/mai/2026 às 08h e 10m


Portaria STN/MF nº 2.057, de 15 de setembro de 2025.

Publicado em: [Mural Permanecendo por 30 dias e Portal da Transparência da Prefeitura Municipal](#)

Notas:

- <sup>1</sup>Nos cinco primeiros bimestres do exercício, o acompanhamento será feito com base na despesa liquidada. No último bimestre do exercício, o valor deverá corresponder ao total da despesa empenhada.  
<sup>2</sup>Até o exercício de 2018, o controle da execução dos restos a pagar considerava apenas os valores dos restos a pagar não processados (regra antiga). A partir do exercício de 2019, o controle da execução dos restos a pagar considera os restos a pagar processados e não processados (regra nova).

  
 EDUARDO ALVES CONTI  
 PREFEITO MUNICIPAL

  
 LOURIVAL JOSÉ MARREIRO DA COSTA  
 CONTADOR  
 /CRC-11186 - PA

**MUNICÍPIO DE SANTANA DO ARAGUAIA**  
**RELATÓRIO RESUMIDO DA EXECUÇÃO ORÇAMENTÁRIA**  
**DEMONSTRATIVO DAS PARCERIAS PÚBLICO-PRIVADAS**  
**ORÇAMENTOS FISCAL E DA SEGURIDADE SOCIAL**  
**JANEIRO A ABRIL 2026/BIMESTRE MARÇO - ABRIL**

RREO – Anexo 13 (Lei nº 11.079, de 30.12.2004, arts. 22, 25 e 28)

R\$ Milhares

ESPECIFICAÇÃO	SALDO TOTAL EM 31 DE DEZEMBRO DO EXERCÍCIO ANTERIOR	SALDO TOTAL Até o bimestre
TOTAL DE ATIVOS	0,00	0,00
Ativos Constituídos pela SPE	0,00	0,00
TOTAL DE PASSIVOS	0,00	0,00
Obrigações decorrentes de Ativos Constituídos pela SPE	0,00	0,00
Provisões de PPP	0,00	0,00
Outros passivos	0,00	0,00
ATOS POTENCIAIS PASSIVOS	0,00	0,00
Obrigações contratuais	0,00	0,00
Riscos não Provisionados	0,00	0,00
Garantias Concedidas	0,00	0,00
Outros Passivos Contingentes	0,00	0,00

DESPESAS DE PPP	EXERCÍCIO ANTERIOR	EXERCÍCIO CORRENTE (EC)	<EC+1>	<EC+2>	<EC+3>	<EC+4>	<EC+5>	<EC+6>	<EC+7>	<EC+8>	<EC+9>
-----------------	--------------------	-------------------------	--------	--------	--------	--------	--------	--------	--------	--------	--------

**DO ENTE FEDERADO, EXCETO ESTATAIS NÃO DEPENDENTES (I) = (I.1 + I.2)**

Contratadas (I.1)  
A contratar (I.2)

**DAS ESTATAIS NÃO-DEPENDENTES (II) = (II.1 + II.2)**

Contratadas (I.1)  
A contratar (I.2)

**TOTAL DAS DESPESAS DE PPP (III) = (I + II)**

**RECEITA CORRENTE LÍQUIDA (RCL) (IV)**

**TOTAL DAS DESPESAS CONSIDERADAS PARA O LIMITE (I)**

**TOTAL DAS DESPESAS CONSIDERADAS PARA O LIMITE / RCL (%) (V) = (I / IV)**

FONTE: APLICATIVO: Fênix LRF - [www.fenix.com.br](http://www.fenix.com.br), ÓRGÃO EMISSOR: PREFEITURA DE SANTANA DO ARAGUAIA, 27/mai/2026 às 08h e 10m

Portaria STN/MF nº 2.057, de 15 de setembro de 2025.

Publicado em: [Mural Permanecendo por 30 dias e Portal da Transparência da Prefeitura Municipal](#)

EDUARDO ALVES CONTI  
PREFEITO MUNICIPAL

LOURIVAL JOSE MARREIRO DA COSTA  
CONTADOR

**MUNICÍPIO DE SANTANA DO ARAGUAIA**  
**RELATÓRIO RESUMIDO DA EXECUÇÃO ORÇAMENTÁRIA**  
**DEMONSTRATIVO SIMPLIFICADO DO RELATÓRIO RESUMIDO DA EXECUÇÃO ORÇAMENTÁRIA**  
**ORÇAMENTOS FISCAL E DA SEGURIDADE SOCIAL**

RREO - Anexo 14 (LRF, Art. 48)

R\$ 1,00

BALANÇO ORÇAMENTÁRIO	Até o bimestre
<b>RECEITAS</b>	
Previsão Inicial	410.440.000,00
Previsão Atualizada	410.440.000,00
Receitas Realizadas	113.125.854,71
Deficit Orçamentário	0,00
Saldos de Exercícios Anteriores (Utilizados para Créditos Adicionais)	0,00

<b>DESPESAS</b>	
Dotação Inicial	410.440.000,00
Dotação Atualizada	410.440.000,00
Despesas Empenhadas	109.067.097,79
Despesas Liquidadas	109.018.954,31
Despesas Pagas	85.058.555,13
Superavit Orçamentário	4.058.756,92

DESPESAS POR FUNÇÃO/SUBFUNÇÃO	Até o bimestre
Despesas Empenhadas.	109.067.097,79
Despesas Liquidadas.	109.018.954,31

RECEITA CORRENTE LÍQUIDA - RCL	Até o bimestre
Receita Corrente Líquida	353.772.630,39
Receita Corrente Líquida Ajustada para Cálculo dos Limites de Endividamento	353.772.630,39
Receita Corrente Líquida Ajustada para Cálculo dos Limites da Despesa com Pessoal	353.772.630,39

RECEITAS E DESPESAS DOS REGIMES DE PREVIDÊNCIA	Até o bimestre
<b>Regime Próprio de Previdência dos Servidores - PLANO PREVIDENCIÁRIO</b>	
Receitas Previdenciárias Realizadas	13.102.914,34
Despesas Previdenciárias Empenhadas	3.526.437,61
Despesas Previdenciárias Liquidadas	3.526.437,61
Despesas Previdenciárias Pagas	3.526.437,61
Resultado Previdenciário	9.576.476,73
<b>Regime Próprio de Previdência dos Servidores - PLANO FINANCEIRO</b>	
Receitas Previdenciárias Realizadas	0,00
Despesas Previdenciárias Empenhadas	0,00
Despesas Previdenciárias Liquidadas	0,00
Despesas Previdenciárias Pagas	0,00
Resultado Previdenciário	0,00

RESULTADOS NOMINAL E PRIMÁRIO	Meta Fixada no Anexo de Metas Fiscais da LDO (a)	Resultado Apurado até o bimestre (b)	% em Relação à Meta (b/a)
RESULTADO PRIMÁRIO (SEM RPPS) - Acima da Linha	0,00	16.691.507,34	0,00
RESULTADO NOMINAL (SEM RPPS) - Abaixo da Linha	0,00	20.844.003,50	0,00

RESTOS A PAGAR POR PODER E MINISTÉRIO PÚBLICO	Inscrição	Cancelamento até o bimestre	Pagamento até o até o bimestre	Saldo a Pagar
<b>RESTOS A PAGAR PROCESSADOS</b>				
Poder Executivo	69.739,75		69.739,75	
Poder Legislativo	5.441,54		5.441,54	
	64.298,21		64.298,21	
<b>RESTOS A PAGAR NÃO-PROCESSADOS</b>				
Poder Executivo.				
Poder Legislativo.				
<b>TOTAL</b>	69.739,75	0,00	69.739,75	0,00

DESPESAS COM MANUTENÇÃO E DESENVOLVIMENTO DO ENSINO	Valor apurado até o bimestre	Limites Constitucionais Anuais	
		% Mínimo a Aplicar no Exercício	% Aplicado até o bimestre
Mínimo Anual de 25% das Receitas de Impostos na Manutenção e Desenvolvimento do Ensino	7.879.597,59	25,00 %	19,00 %
Mínimo Anual de 70% do FUNDEB na Remuneração dos Profissionais da Educação Básica	41.235.190,45	70,00 %	88,99 %
Percentual de 50% da Complementação da União ao FUNDEB (VAAT) na Educação Infantil	0,00	50,00 %	0,00 %
Mínimo de 15% da Complementação da União ao FUNDEB (VAAT) em Despesas de Capital	0,00	15,00 %	0,00 %

RECEITAS DE OPERAÇÕES DE CRÉDITO E DESPESAS DE CAPITAL	Valor apurado até o bimestre	Saldo a Realizar
Receita de Operação de Crédito	0,00	100.000,00
Despesa de Capital Líquida	2.220.532,60	16.429.467,40

EDUARDO ALVES CONTI  
PREFEITO MUNICIPAL

LOURIVAL JOSÉ MARREIRO DA COSTA  
CONTADOR CRC-11186 - PA

<b>PROJEÇÃO ATUARIAL DOS REGIMES DE PREVIDÊNCIA</b>	<b>Exercício</b>	<b>10º Exercício</b>	<b>20º Exercício</b>	<b>35º Exercício</b>
Regime Geral de Previdência Social - Plano Previdenciário	0,00	0,00	0,00	0,00
Receitas Previdenciárias (I)	0,00	0,00	0,00	0,00
Despesas Previdenciárias (II)	0,00	0,00	0,00	0,00
Resultado Previdenciário (I – II)	0,00	0,00	0,00	0,00
Regime Próprio de Previdência dos Servidores - Plano Financeiro	0,00	0,00	0,00	0,00
Receitas Previdenciárias (IV)	0,00	0,00	0,00	0,00
Despesas Previdenciárias (V)	0,00	0,00	0,00	0,00
Resultado Previdenciário (IV - V)	0,00	0,00	0,00	0,00

<b>RECEITA DA ALIENAÇÃO DE ATIVOS E APLICAÇÃO DOS RECURSOS</b>	<b>Valor apurado até o bimestre</b>	<b>Saldo a Realizar</b>
--	-------------------------------------	-------------------------

Receita de Capital Resultante da Alienação de Ativos	0,00	1.000.000,00
Aplicação dos Recursos da Alienação de Ativos	0,00	0,00

<b>DESPESAS COM AÇÕES E SERVIÇOS PÚBLICOS DE SAÚDE</b>	<b>Valor apurado até o bimestre</b>	<b>Limites Constitucionais Anuais</b>	
		<b>% Mínimo a Aplicar no Exercício</b>	<b>% Aplicado até o bimestre</b>
Despesas Próprias com Ações e Serviços Públicos de Saúde	13.982.731,53	15,00	33,98

<b>DESPESAS DE CARÁTER CONTINUADO DERIVADAS DE PPP</b>	<b>VALOR APURADO NO EXERCÍCIO CORRENTE</b>
--	--

Total das Despesas/RCL (%)

FONTE: APLICATIVO: Fênix LRF - [www.fenix.com.br](http://www.fenix.com.br), ÓRGÃO EMISSOR: PREFEITURA DE SANTANA DO ARAGUAIA, 27/mai/2026 às 08h e 10m

Portaria STN/MF nº 2.057, de 15 de setembro de 2025.

Publicado em: Mural Permanecendo por 30 dias e Portal da Transparência da Prefeitura Municipal

EDUARDO ALVES CONTI  
PREFEITO MUNICIPAL

LOURIVAL JOSÉ MARREIRO DA COSTA  
CONTADOR CRC-11186 - PA